

Tissu économique

Zone étudiée

QP Brunetière (QP038012)

Zones de comparaison

Commune 2022 : Voiron

EPCI 2015 : CA du Pays Voironnais

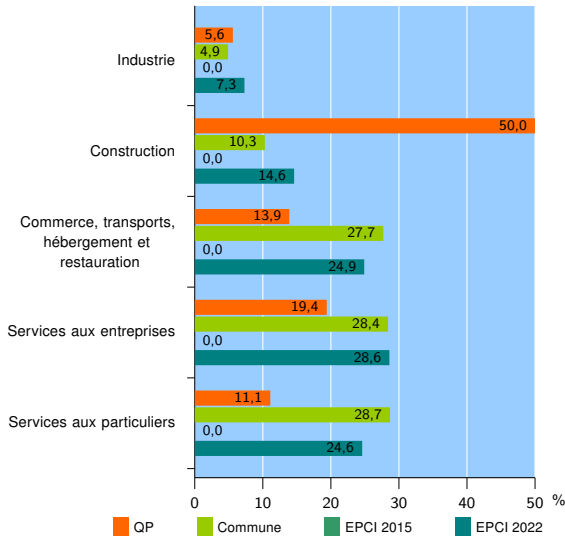
EPCI 2022 : CA du Pays Voironnais

Activité des établissements

	QP	Commune	EPCI 2015	EPCI 2022
Nombre d'établissements	36	2 693	nd	9 055
Industrie	2	132	nd	667
Construction	18	276	nd	1 320
Commerce, transports, hébergement et restauration	5	747	nd	2 254
Dont : commerce de gros ¹	0	94	nd	353
commerce de détail ¹	4	387	nd	915
Services aux entreprises	7	766	nd	2 587
Services aux particuliers	4	772	nd	2 227
Dont : enseignement, santé et action sociale	3	533	nd	1 435

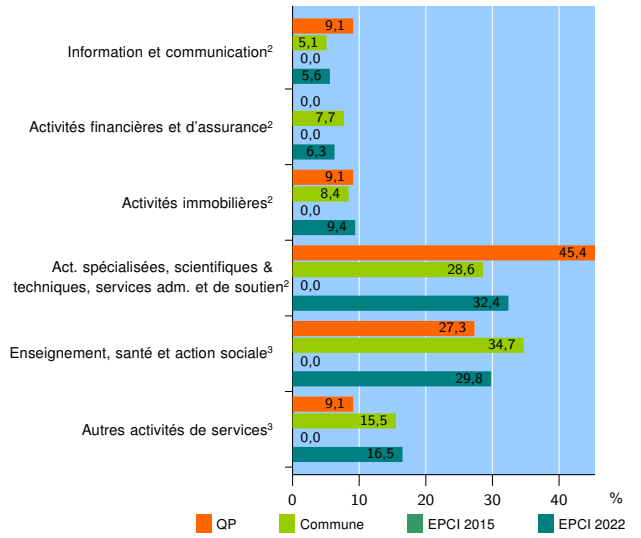
Source : Insee, Répertoire des entreprises et des établissements⁴ (Sirene) au 31/12/2020

Activité des établissements



Source : Insee, Répertoire des entreprises et des établissements⁴ (Sirene) au 31/12/2020

Activité des établissements de service



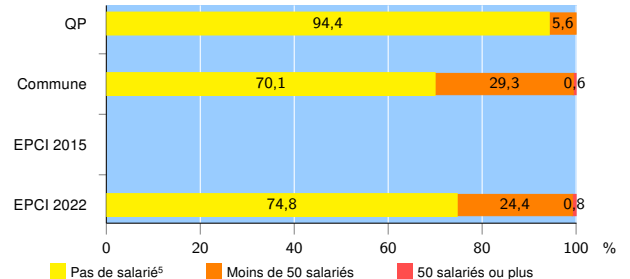
Source : Insee, Répertoire des entreprises et des établissements⁴ (Sirene) au 31/12/2020

Démographie d'établissements

	QP	Commune	EPCI 2015	EPCI 2022
Créations et transferts d'établissements	9	489	nd	1 901
Part des transferts (%)	11,1	25,8	nd	24,7
Part des créations (%)	88,9	74,2	nd	75,3
Part de micro-entrepreneurs parmi les créations d'établissements (%)	75,0	60,1	nd	62,3
Taux de créations et transferts (%)	25,0	18,2	nd	21,0

Source : Insee, Répertoire des entreprises et des établissements⁴ (Sirene) en 2021

Taille des établissements



Source : Insee, Répertoire des entreprises et des établissements⁴ (Sirene) au 31/12/2020

¹ : À l'exception des automobiles et des motocycles

² : Services aux entreprises

³ : Services aux particuliers

⁴ : Établissements du champ marchand non agricole

⁵ : Y compris inconnu et non enregistré

Signes conventionnels utilisés

s : secret statistique (y compris entre indicateurs et entre zones géographiques)

nd : donnée non disponible ou non diffusable

/// : donnée non calculable (ex. pas d'EPCI 2015)