

Tissu économique

Zone étudiée

QP Brunetière (QP038012)

Zones de comparaison

Commune 2021 : Voiron

EPCI 2015 : CA du Pays Voironnais

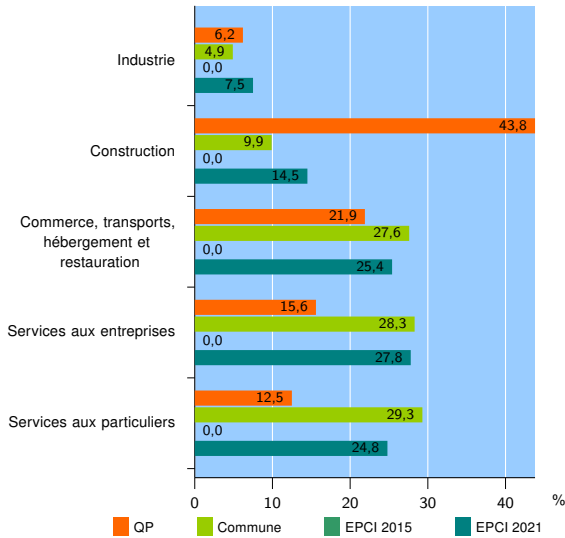
EPCI 2021 : CA du Pays Voironnais

Activité des établissements

	QP	Commune	EPCI 2015	EPCI 2021
Nombre d'établissements	32	2 557	nd	8 544
Industrie	2	126	nd	638
Construction	14	254	nd	1 243
Commerce, transports, hébergement et restauration	7	706	nd	2 167
Dont : commerce de gros ¹	0	96	nd	356
commerce de détail ¹	6	367	nd	884
Services aux entreprises	5	722	nd	2 379
Services aux particuliers	4	749	nd	2 117
Dont : enseignement, santé et action sociale	3	520	nd	1 377

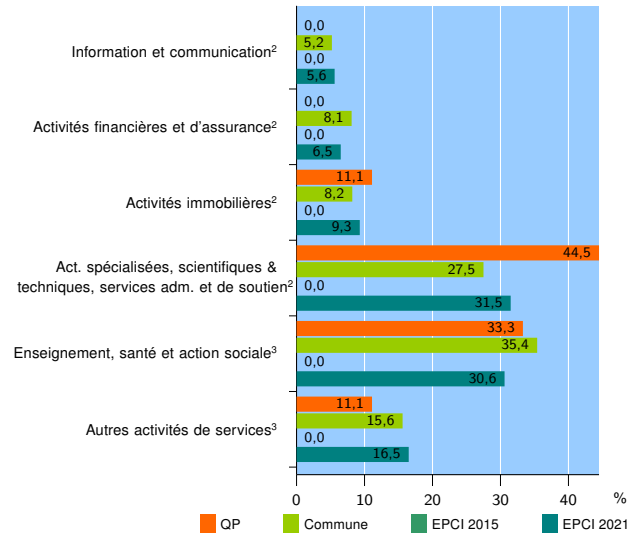
Source : Insee, Répertoire des entreprises et des établissements⁴ (Sirene) au 31/12/2019

Activité des établissements



Source : Insee, Répertoire des entreprises et des établissements⁴ (Sirene) au 31/12/2019

Activité des établissements de service



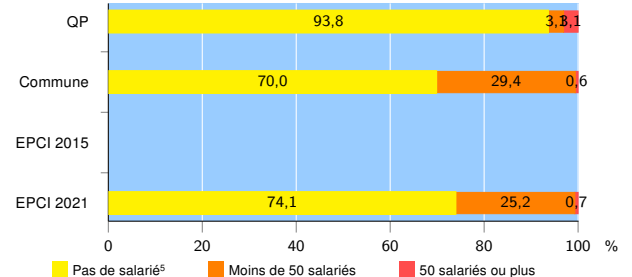
Source : Insee, Répertoire des entreprises et des établissements⁴ (Sirene) au 31/12/2019

Démographie d'établissements

	QP	Commune	EPCI 2015	EPCI 2021
Créations et transferts d'établissements	4	406	nd	1 572
Part des transferts (%)	0,0	23,4	nd	24,2
Part des créations (%)	100,0	76,6	nd	75,8
Part de micro-entrepreneurs parmi les créations d'établissements (%)	100,0	55,0	nd	62,8
Taux de créations et transferts (%)	12,5	15,9	nd	18,4

Source : Insee, Répertoire des entreprises et des établissements⁴ (Sirene) en 2020

Taille des établissements



Source : Insee, Répertoire des entreprises et des établissements⁴ (Sirene) au 31/12/2019

¹ : À l'exception des automobiles et des motocycles

² : Services aux entreprises

³ : Services aux particuliers

⁴ : Établissements du champ marchand non agricole

⁵ : Y compris inconnu et non enregistré

Signes conventionnels utilisés

s : secret statistique (y compris entre indicateurs et entre zones géographiques)

nd : donnée non disponible ou non diffusable

/// : donnée non calculable (ex. pas d'EPCI 2015)