

## Tissu économique

### Zone étudiée

QP Alma - Très Cloîtres - Chenoise (QP038009)

### Zones de comparaison

Commune 2022 : Grenoble

EPCI 2015 : Grenoble-Alpes-Métropole

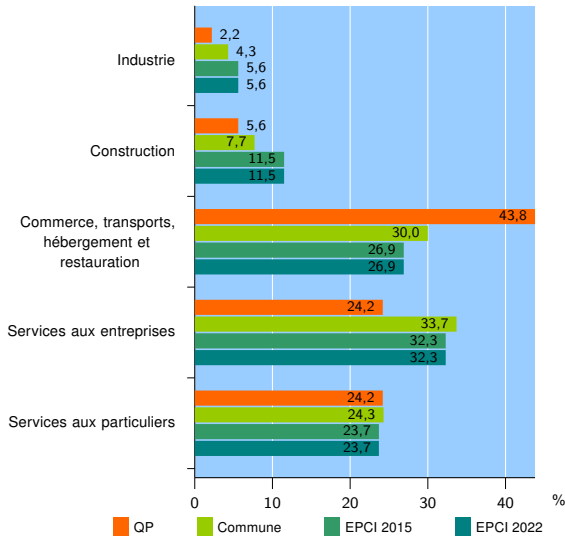
EPCI 2022 : Grenoble-Alpes-Métropole

### Activité des établissements

	QP	Commune	EPCI 2015	EPCI 2022
<b>Nombre d'établissements</b>	<b>178</b>	<b>18 497</b>	<b>42 818</b>	<b>42 818</b>
Industrie	4	797	2 416	2 416
Construction	10	1 423	4 921	4 921
Commerce, transports, hébergement et restauration	78	5 545	11 521	11 521
Dont : commerce de gros <sup>1</sup>	7	381	1 216	1 216
commerce de détail <sup>1</sup>	16	2 235	4 465	4 465
Services aux entreprises	43	6 230	13 827	13 827
Services aux particuliers	43	4 502	10 133	10 133
Dont : enseignement, santé et action sociale	22	3 109	6 927	6 927

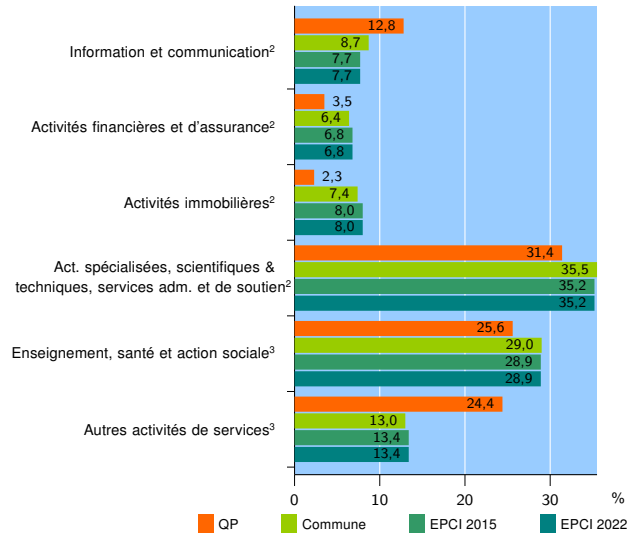
Source : Insee, Répertoire des entreprises et des établissements<sup>4</sup> (Sirene) au 31/12/2020

### Activité des établissements



Source : Insee, Répertoire des entreprises et des établissements<sup>4</sup> (Sirene) au 31/12/2020

### Activité des établissements de service



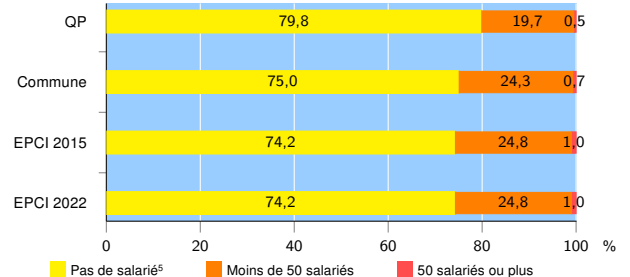
Source : Insee, Répertoire des entreprises et des établissements<sup>4</sup> (Sirene) au 31/12/2020

### Démographie d'établissements

	QP	Commune	EPCI 2015	EPCI 2022
<b>Créations et transferts d'établissements</b>	<b>50</b>	<b>4 324</b>	<b>9 669</b>	<b>9 669</b>
Part des transferts (%)	10,0	20,7	20,7	20,7
Part des créations (%)	90,0	79,3	79,3	79,3
Part de micro-entrepreneurs parmi les créations d'établissements (%)	73,3	69,1	66,6	66,6
<b>Taux de créations et transferts (%)</b>	<b>28,1</b>	<b>23,4</b>	<b>22,6</b>	<b>22,6</b>

Source : Insee, Répertoire des entreprises et des établissements<sup>4</sup> (Sirene) en 2021

### Taille des établissements



Source : Insee, Répertoire des entreprises et des établissements<sup>4</sup> (Sirene) au 31/12/2020

<sup>1</sup> : À l'exception des automobiles et des motocycles

<sup>2</sup> : Services aux entreprises

<sup>3</sup> : Services aux particuliers

<sup>4</sup> : Établissements du champ marchand non agricole

<sup>5</sup> : Y compris inconnu et non enregistré

### Signes conventionnels utilisés

s : secret statistique (y compris entre indicateurs et entre zones géographiques)

nd : donnée non disponible ou non diffusable

/// : donnée non calculable (ex. pas d'EPCI 2015)