

## Tissu économique

### Zone étudiée

QP Alma - Très Cloîtres - Chenoise (QP038009)

### Zones de comparaison

Commune 2019 : Grenoble

EPCI 2015 : Grenoble-Alpes-Métropole

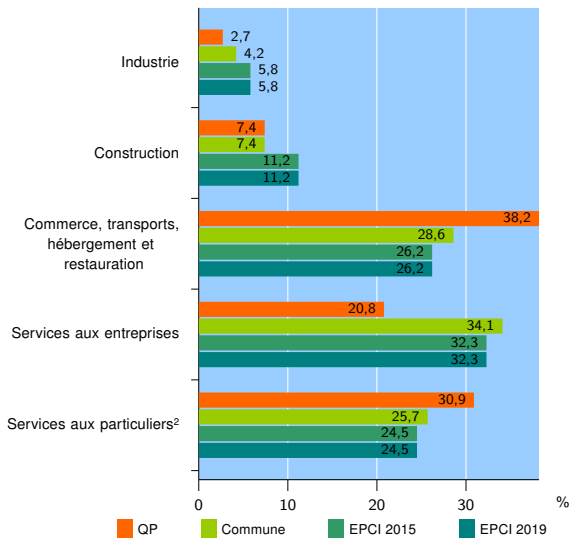
EPCI 2019 : Métropole Grenoble-Alpes-Métropole

### Activité des établissements

	QP	Commune	EPCI 2015	EPCI 2019
<b>Nombre d'établissements</b>	<b>149</b>	<b>15 716</b>	<b>35 694</b>	<b>35 694</b>
Industrie	4	664	2 070	2 070
Construction	11	1 157	4 009	4 009
Commerce, transports, hébergement et restauration	57	4 502	9 360	9 360
Dont : commerce de gros <sup>1</sup>	5	368	1 132	1 132
commerce de détail <sup>1</sup>	11	2 104	4 070	4 070
Services aux entreprises	31	5 353	11 521	11 521
Services aux particuliers <sup>2</sup>	46	4 040	8 734	8 734
Dont : enseignement, santé et action sociale	28	2 907	6 214	6 214

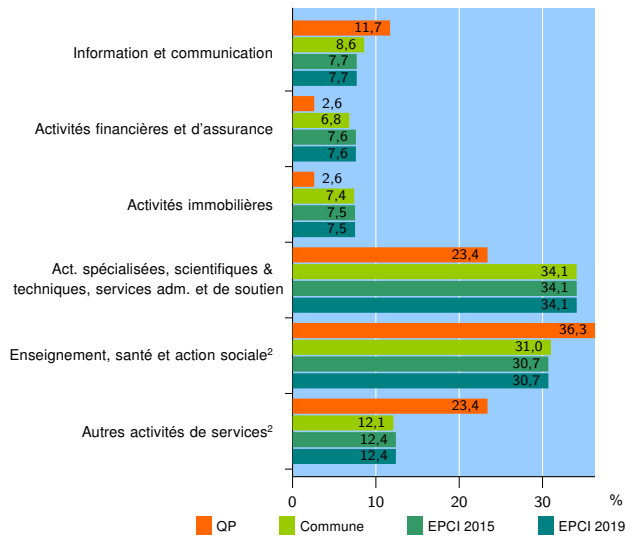
Source : Insee, Répertoire des entreprises et des établissements<sup>3</sup> (Sirene) au 31/12/2017

### Activité des établissements



Source : Insee, Répertoire des entreprises et des établissements<sup>3</sup> (Sirene) au 31/12/2017

### Activité des établissements de service



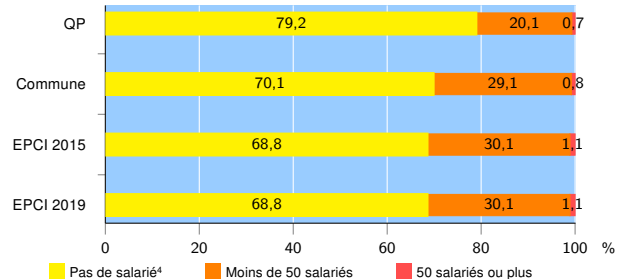
Source : Insee, Répertoire des entreprises et des établissements<sup>3</sup> (Sirene) au 31/12/2017

### Démographie d'établissements

	QP	Commune	EPCI 2015	EPCI 2019
<b>Créations et transferts d'établissements</b>	<b>32</b>	<b>3 439</b>	<b>7 427</b>	<b>7 427</b>
Part des transferts (%)	9,4	20,6	21,6	21,6
Part des créations (%)	90,6	79,4	78,4	78,4
Part de micro-entrepreneurs parmi les créations d'établissements (%)	58,6	63,2	62,2	62,2
<b>Taux de créations et transferts (%)</b>	<b>21,5</b>	<b>21,9</b>	<b>20,8</b>	<b>20,8</b>

Source : Insee, Répertoire des entreprises et des établissements<sup>3</sup> (Sirene) en 2018

### Taille des établissements



Source : Insee, Répertoire des entreprises et des établissements<sup>3</sup> (Sirene) au 31/12/2017

<sup>1</sup> : À l'exception des automobiles et des motocycles

<sup>2</sup> : Les services aux particuliers sont composés de l'enseignement, santé et action sociale ainsi que des autres activités de service

<sup>3</sup> : Établissements du champ marchand non agricole

<sup>4</sup> : Y compris inconnu et non enregistré

### Signes conventionnels utilisés

s : secret statistique (y compris entre indicateurs et entre zones géographiques)  
nd : données non disponibles ou non diffusables (ex. mauvaise qualité de géolocalisation)  
/// : absence de résultat due à la nature des choses (ex. pas d'EPCI 2015)