

Tissu économique

Zone étudiée

QP Alma - Très Cloîtres - Chenoise (QP038009)

Zones de comparaison

Commune 2018 : Grenoble

EPCI 2015 : Grenoble-Alpes-Métropole

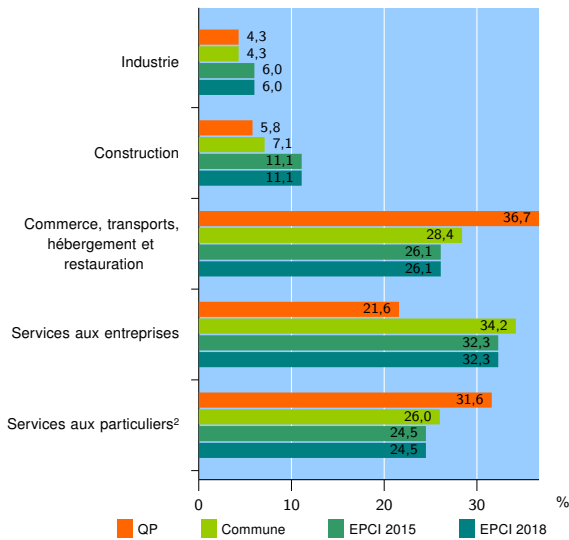
EPCI 2018 : Métropole Grenoble-Alpes-Métropole

Activité des établissements

	QP	Commune	EPCI 2015	EPCI 2018
Nombre d'établissements	139	14 990	34 000	34 000
Industrie	6	652	2 044	2 044
Construction	8	1 062	3 773	3 773
Commerce, transports, hébergement et restauration	51	4 250	8 883	8 883
Dont : commerce de gros ¹	5	354	1 099	1 099
commerce de détail ¹	11	2 077	3 978	3 978
Services aux entreprises	30	5 127	10 961	10 961
Services aux particuliers ²	44	3 899	8 339	8 339
Dont : enseignement, santé et action sociale	27	2 797	5 902	5 902

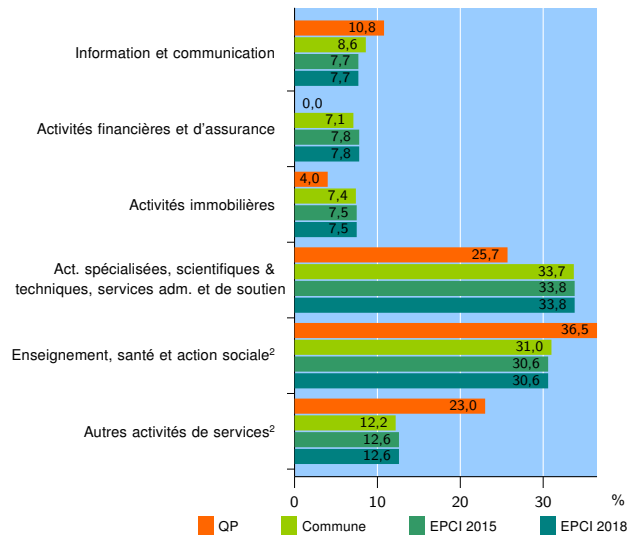
Source : Insee, Répertoire des entreprises et des établissements³ (Sirene) au 31/12/2016

Activité des établissements



Source : Insee, Répertoire des entreprises et des établissements³ (Sirene) au 31/12/2016

Activité des établissements de service



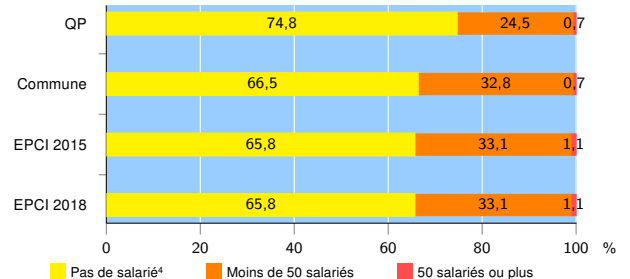
Source : Insee, Répertoire des entreprises et des établissements³ (Sirene) au 31/12/2016

Démographie d'établissements

	QP	Commune	EPCI 2015	EPCI 2018
Créations et transferts d'établissements	38	3 186	6 638	6 638
Part des transferts (%)	5,3	24,9	25,6	25,6
Part des créations (%)	94,7	75,1	74,4	74,4
Part de micro-entrepreneurs parmi les créations d'établissements (%)	58,3	57,0	53,7	53,7
Taux de créations et transferts (%)	27,3	21,3	19,5	19,5

Source : Insee, Répertoire des entreprises et des établissements³ (Sirene) en 2017

Taille des établissements



Source : Insee, Répertoire des entreprises et des établissements³ (Sirene) au 31/12/2016

¹ : À l'exception des automobiles et des motocycles

² : Les services aux particuliers sont composés de l'enseignement, santé et action sociale ainsi que des autres activités de service

³ : Établissements du champ marchand non agricole

⁴ : Y compris inconnu et non enregistré

Signes conventionnels utilisés

s : secret statistique (y compris entre indicateurs et entre zones géographiques)
nd : données non disponibles ou non diffusables (ex. mauvaise qualité de géolocalisation)
/// : absence de résultat due à la nature des choses (ex. pas d'EPCI 2015)