

Tissu économique

Zone étudiée

QP Alma - Très Cloîtres - Chenoise (QP038009)

Zones de comparaison

Commune 2014 : Grenoble

EPCI 2015 : Grenoble-Alpes-Métropole

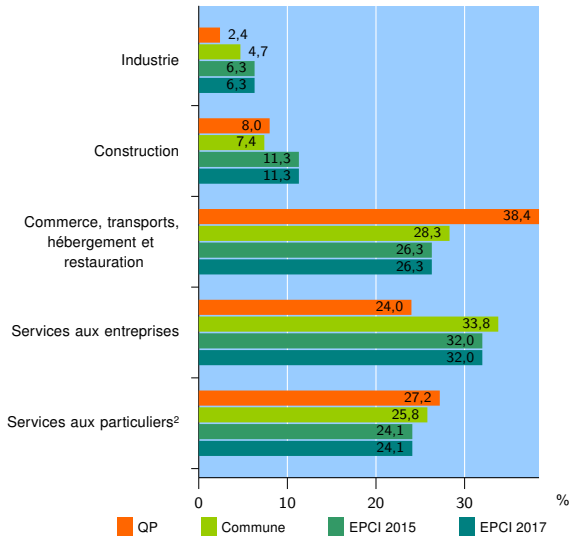
EPCI 2017 : Grenoble-Alpes-Métropole

Activité des établissements

| | QP | Commune | EPCI 2015 | EPCI 2017 |
|---|------------|---------------|---------------|---------------|
| Nombre d'établissements | 125 | 14 205 | 32 158 | 32 158 |
| Industrie | 3 | 665 | 2 019 | 2 019 |
| Construction | 10 | 1 053 | 3 642 | 3 642 |
| Commerce, transports, hébergement et restauration | 48 | 4 022 | 8 448 | 8 448 |
| Dont : commerce de gros ¹ | 5 | 362 | 1 079 | 1 079 |
| commerce de détail ¹ | 12 | 2 048 | 3 901 | 3 901 |
| Services aux entreprises | 30 | 4 803 | 10 290 | 10 290 |
| Services aux particuliers ² | 34 | 3 662 | 7 759 | 7 759 |
| Dont : enseignement, santé et action sociale | 20 | 2 635 | 5 484 | 5 484 |

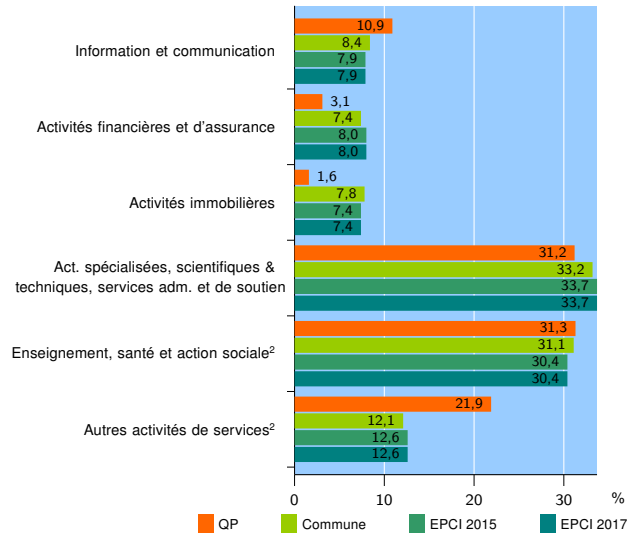
Source : Insee, Répertoire des entreprises et des établissements³ (Sirene) au 01/01/2015

Activité des établissements



Source : Insee, Répertoire des entreprises et des établissements³ (Sirene) au 01/01/2015

Activité des établissements de service



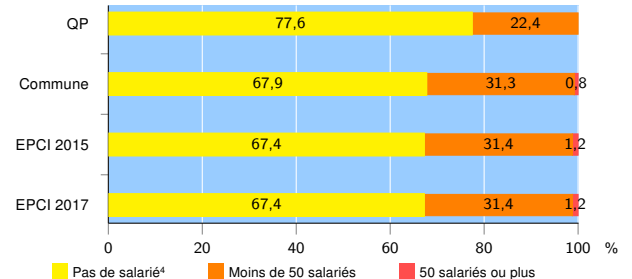
Source : Insee, Répertoire des entreprises et des établissements³ (Sirene) au 01/01/2015

Démographie d'établissements

| | QP | Commune | EPCI 2015 | EPCI 2017 |
|--|-------------|--------------|--------------|--------------|
| Créations et transferts d'établissements | 29 | 2 614 | 5 792 | 5 792 |
| Part des transferts (%) | 13,8 | 28,3 | 28,9 | 28,9 |
| Part des créations (%) | 86,2 | 71,7 | 71,1 | 71,1 |
| Part de micro-entrepreneurs parmi les créations d'établissements (%) | 28,0 | 47,5 | 47,1 | 47,1 |
| Taux de créations et transferts (%) | 23,2 | 18,4 | 18,0 | 18,0 |

Source : Insee, Répertoire des entreprises et des établissements³ (Sirene) en 2015

Taille des établissements



Source : Insee, Répertoire des entreprises et des établissements³ (Sirene) au 01/01/2015

¹ : À l'exception des automobiles et des motocycles

² : Les services aux particuliers sont composés de l'enseignement, santé et action sociale ainsi que des autres activités de service

³ : Établissements du champ marchand non agricole

⁴ : Y compris inconnu et non enregistré

Signes conventionnels utilisés

s : secret statistique (y compris entre indicateurs et entre zones géographiques)
nd : données non disponibles ou non diffusables (ex. mauvaise qualité de géolocalisation)
/// : absence de résultat due à la nature des choses (ex. pas d'EPCI 2015)