

## Tissu économique

### Zone étudiée

QP Villeneuve - Village Olympique (QP038007)

### Zones de comparaison

Commune 2014 : Grenoble

EPCI 2015 : Grenoble-Alpes-Métropole

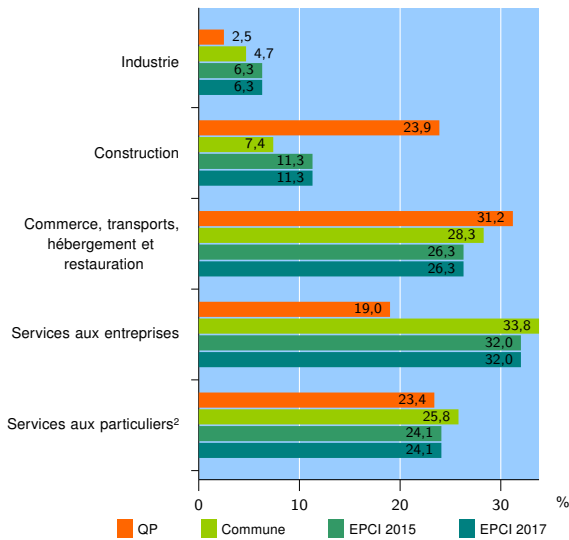
EPCI 2017 : Grenoble-Alpes-Métropole

### Activité des établissements

	QP	Commune	EPCI 2015	EPCI 2017
<b>Nombre d'établissements</b>	<b>401</b>	<b>14 205</b>	<b>32 158</b>	<b>32 158</b>
Industrie	10	665	2 019	2 019
Construction	96	1 053	3 642	3 642
Commerce, transports, hébergement et restauration	125	4 022	8 448	8 448
Dont : commerce de gros <sup>1</sup>	5	362	1 079	1 079
commerce de détail <sup>1</sup>	77	2 048	3 901	3 901
Services aux entreprises	76	4 803	10 290	10 290
Services aux particuliers <sup>2</sup>	94	3 662	7 759	7 759
Dont : enseignement, santé et action sociale	68	2 635	5 484	5 484

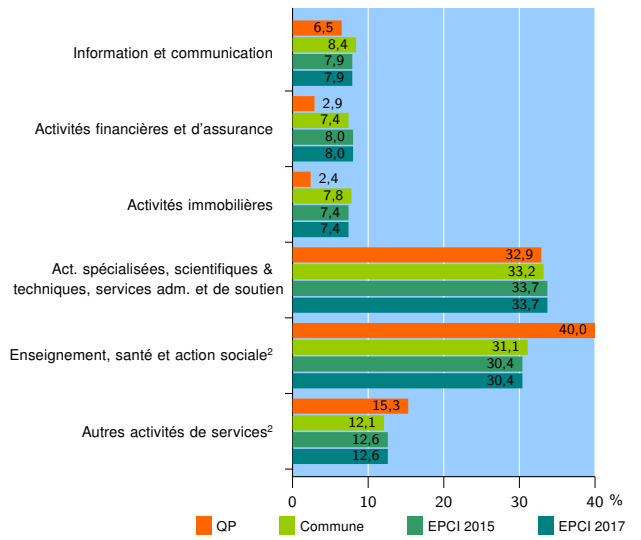
Source : Insee, Répertoire des entreprises et des établissements<sup>3</sup> (Sirene) au 01/01/2015

### Activité des établissements



Source : Insee, Répertoire des entreprises et des établissements<sup>3</sup> (Sirene) au 01/01/2015

### Activité des établissements de service



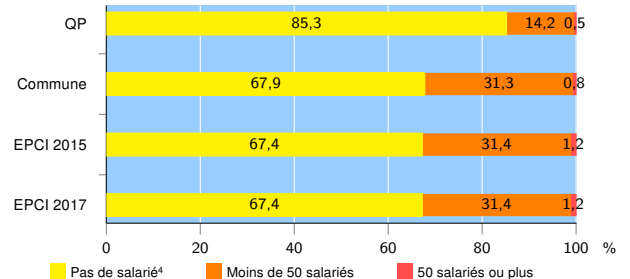
Source : Insee, Répertoire des entreprises et des établissements<sup>3</sup> (Sirene) au 01/01/2015

### Démographie d'établissements

	QP	Commune	EPCI 2015	EPCI 2017
<b>Créations et transferts d'établissements</b>	<b>120</b>	<b>2 614</b>	<b>5 792</b>	<b>5 792</b>
Part des transferts (%)	18,3	28,3	28,9	28,9
Part des créations (%)	81,7	71,7	71,1	71,1
Part de micro-entrepreneurs parmi les créations d'établissements (%)	55,1	47,5	47,1	47,1
<b>Taux de créations et transferts (%)</b>	<b>29,9</b>	<b>18,4</b>	<b>18,0</b>	<b>18,0</b>

Source : Insee, Répertoire des entreprises et des établissements<sup>3</sup> (Sirene) en 2015

### Taille des établissements



Source : Insee, Répertoire des entreprises et des établissements<sup>3</sup> (Sirene) au 01/01/2015

<sup>1</sup> : À l'exception des automobiles et des motocycles

<sup>2</sup> : Les services aux particuliers sont composés de l'enseignement, santé et action sociale ainsi que des autres activités de service

<sup>3</sup> : Établissements du champ marchand non agricole

<sup>4</sup> : Y compris inconnu et non enregistré

### Signes conventionnels utilisés

s : secret statistique (y compris entre indicateurs et entre zones géographiques)  
nd : données non disponibles ou non diffusables (ex. mauvaise qualité de géolocalisation)  
/// : absence de résultat due à la nature des choses (ex. pas d'EPCI 2015)