

Tissu économique

Zone étudiée

QP Alpes Mail Cachin (QP038005)

Zones de comparaison

Commune 2022 : Fontaine

EPCI 2015 : Grenoble-Alpes-Métropole

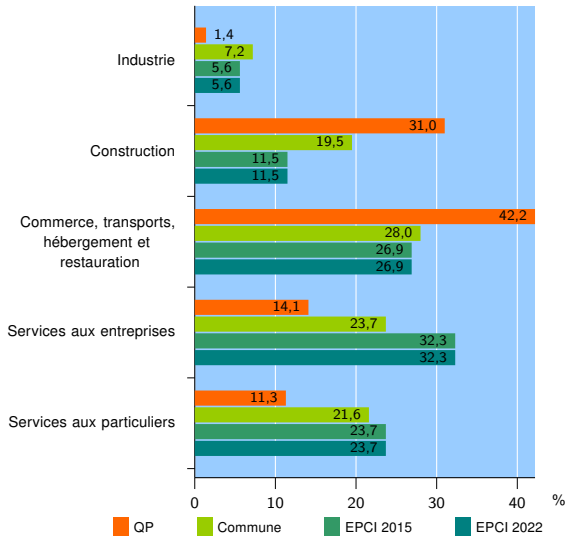
EPCI 2022 : Grenoble-Alpes-Métropole

Activité des établissements

| | QP | Commune | EPCI 2015 | EPCI 2022 |
|---|-----------|--------------|---------------|---------------|
| Nombre d'établissements | 71 | 1 784 | 42 818 | 42 818 |
| Industrie | 1 | 129 | 2 416 | 2 416 |
| Construction | 22 | 348 | 4 921 | 4 921 |
| Commerce, transports, hébergement et restauration | 30 | 499 | 11 521 | 11 521 |
| Dont : commerce de gros ¹ | 3 | 50 | 1 216 | 1 216 |
| commerce de détail ¹ | 7 | 159 | 4 465 | 4 465 |
| Services aux entreprises | 10 | 422 | 13 827 | 13 827 |
| Services aux particuliers | 8 | 386 | 10 133 | 10 133 |
| Dont : enseignement, santé et action sociale | 5 | 249 | 6 927 | 6 927 |

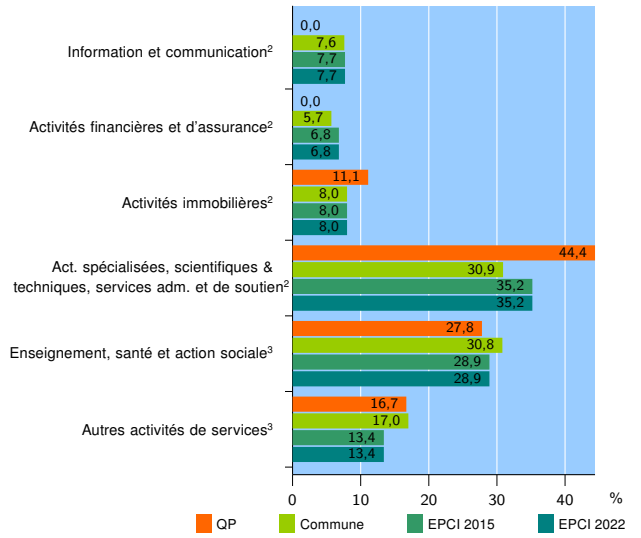
Source : Insee, Répertoire des entreprises et des établissements⁴ (Sirene) au 31/12/2020

Activité des établissements



Source : Insee, Répertoire des entreprises et des établissements⁴ (Sirene) au 31/12/2020

Activité des établissements de service



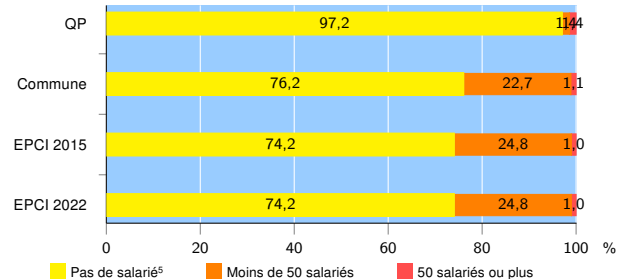
Source : Insee, Répertoire des entreprises et des établissements⁴ (Sirene) au 31/12/2020

Démographie d'établissements

| | QP | Commune | EPCI 2015 | EPCI 2022 |
|--|-------------|-------------|--------------|--------------|
| Créations et transferts d'établissements | 40 | 412 | 9 669 | 9 669 |
| Part des transferts (%) | 10,0 | 18,2 | 20,7 | 20,7 |
| Part des créations (%) | 90,0 | 81,8 | 79,3 | 79,3 |
| Part de micro-entrepreneurs parmi les créations d'établissements (%) | 91,7 | 76,0 | 66,6 | 66,6 |
| Taux de créations et transferts (%) | 56,3 | 23,1 | 22,6 | 22,6 |

Source : Insee, Répertoire des entreprises et des établissements⁴ (Sirene) en 2021

Taille des établissements



Source : Insee, Répertoire des entreprises et des établissements⁴ (Sirene) au 31/12/2020

¹ : À l'exception des automobiles et des motocycles

² : Services aux entreprises

³ : Services aux particuliers

⁴ : Établissements du champ marchand non agricole

⁵ : Y compris inconnu et non enregistré

Signes conventionnels utilisés

s : secret statistique (y compris entre indicateurs et entre zones géographiques)

nd : donnée non disponible ou non diffusable

/// : donnée non calculable (ex. pas d'EPCI 2015)