

## Tissu économique

### Zone étudiée

QP Village Sud (QP038004)

### Zones de comparaison

Commune 2021 : Échirolles

EPCI 2015 : Grenoble-Alpes-Métropole

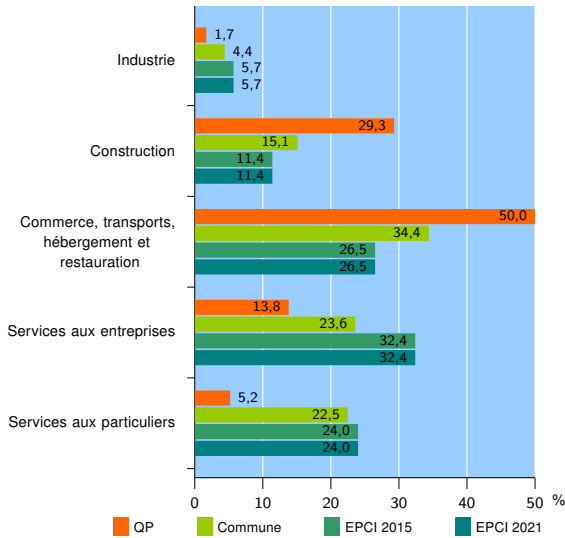
EPCI 2021 : Grenoble-Alpes-Métropole

### Activité des établissements

	QP	Commune	EPCI 2015	EPCI 2021
<b>Nombre d'établissements</b>	<b>58</b>	<b>2 670</b>	<b>40 572</b>	<b>40 572</b>
Industrie	1	117	2 294	2 294
Construction	17	404	4 630	4 630
Commerce, transports, hébergement et restauration	29	918	10 733	10 733
Dont : commerce de gros <sup>1</sup>	2	113	1 196	1 196
commerce de détail <sup>1</sup>	13	371	4 271	4 271
Services aux entreprises	8	629	13 157	13 157
Services aux particuliers	3	602	9 758	9 758
Dont : enseignement, santé et action sociale	3	418	6 688	6 688

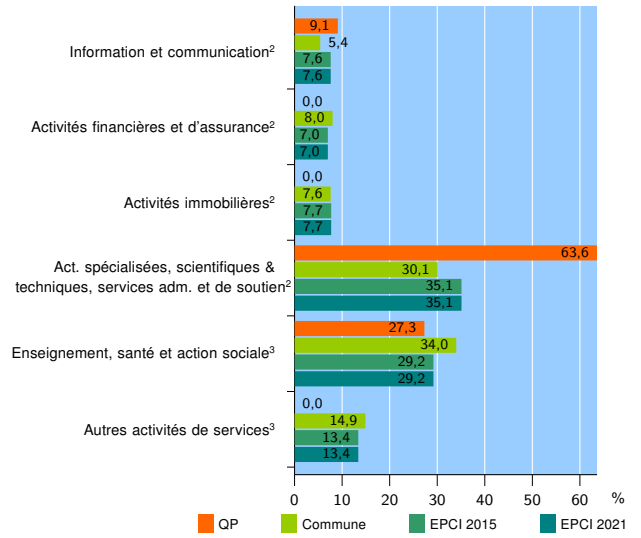
Source : Insee, Répertoire des entreprises et des établissements<sup>4</sup> (Sirene) au 31/12/2019

### Activité des établissements



Source : Insee, Répertoire des entreprises et des établissements<sup>4</sup> (Sirene) au 31/12/2019

### Activité des établissements de service



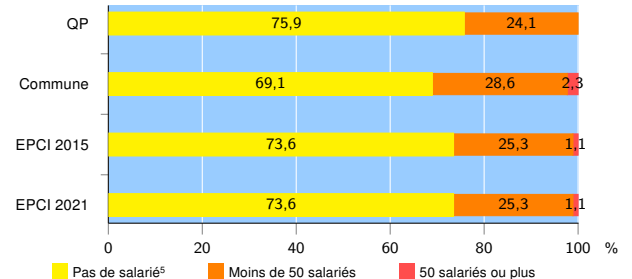
Source : Insee, Répertoire des entreprises et des établissements<sup>4</sup> (Sirene) au 31/12/2019

### Démographie d'établissements

	QP	Commune	EPCI 2015	EPCI 2021
<b>Créations et transferts d'établissements</b>	<b>24</b>	<b>602</b>	<b>8 593</b>	<b>8 593</b>
Part des transferts (%)	16,7	13,8	20,4	20,4
Part des créations (%)	83,3	86,2	79,6	79,6
Part de micro-entrepreneurs parmi les créations d'établissements (%)	80,0	75,3	68,1	68,1
<b>Taux de créations et transferts (%)</b>	<b>41,4</b>	<b>22,5</b>	<b>21,2</b>	<b>21,2</b>

Source : Insee, Répertoire des entreprises et des établissements<sup>4</sup> (Sirene) en 2020

### Taille des établissements



Source : Insee, Répertoire des entreprises et des établissements<sup>4</sup> (Sirene) au 31/12/2019

<sup>1</sup> : À l'exception des automobiles et des motocycles

<sup>2</sup> : Services aux entreprises

<sup>3</sup> : Services aux particuliers

<sup>4</sup> : Établissements du champ marchand non agricole

<sup>5</sup> : Y compris inconnu et non enregistré

### Signes conventionnels utilisés

s : secret statistique (y compris entre indicateurs et entre zones géographiques)

nd : donnée non disponible ou non diffusable

/// : donnée non calculable (ex. pas d'EPCI 2015)