

Tissu économique

Zone étudiée

QP Clairval (QP026012)

Zones de comparaison

Commune 2021 : Saint-Rambert-d'Albon

EPCI 2015 : CC Porte de Drômardèche

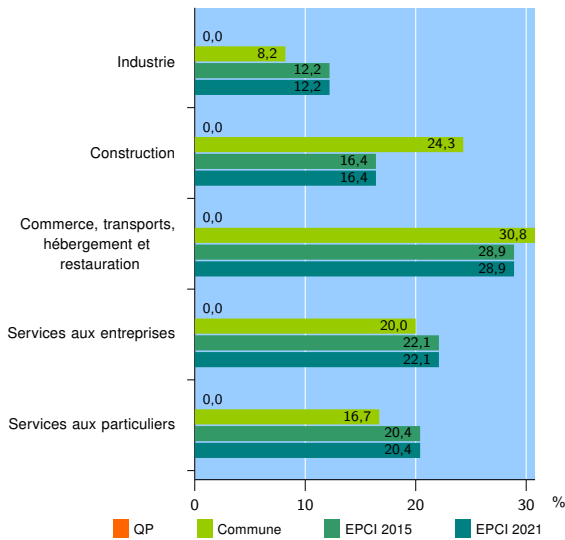
EPCI 2021 : CC Porte de Drômardèche

Activité des établissements

	QP	Commune	EPCI 2015	EPCI 2021
Nombre d'établissements	nd	510	3 437	3 437
Industrie	nd	42	418	418
Construction	nd	124	565	565
Commerce, transports, hébergement et restauration	nd	157	992	992
Dont : commerce de gros ¹	nd	17	141	141
commerce de détail ¹	nd	58	357	357
Services aux entreprises	nd	102	761	761
Services aux particuliers	nd	85	701	701
Dont : enseignement, santé et action sociale	nd	46	383	383

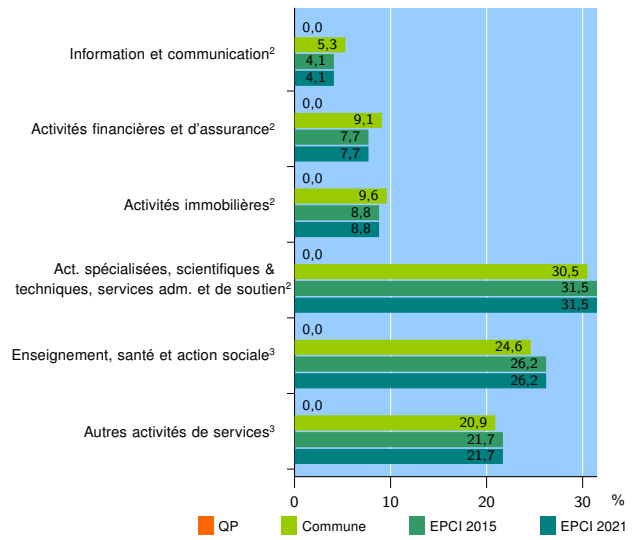
Source : Insee, Répertoire des entreprises et des établissements⁴ (Sirene) au 31/12/2019

Activité des établissements



Source : Insee, Répertoire des entreprises et des établissements⁴ (Sirene) au 31/12/2019

Activité des établissements de service



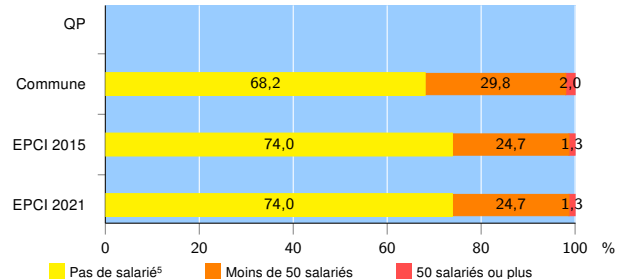
Source : Insee, Répertoire des entreprises et des établissements⁴ (Sirene) au 31/12/2019

Démographie d'établissements

	QP	Commune	EPCI 2015	EPCI 2021
Créations et transferts d'établissements	nd	83	569	569
Part des transferts (%)	nd	16,9	19,9	19,9
Part des créations (%)	nd	83,1	80,1	80,1
Part de micro-entrepreneurs parmi les créations d'établissements (%)	nd	71,0	64,5	64,5
Taux de créations et transferts (%)	nd	16,3	16,6	16,6

Source : Insee, Répertoire des entreprises et des établissements⁴ (Sirene) en 2020

Taille des établissements



Source : Insee, Répertoire des entreprises et des établissements⁴ (Sirene) au 31/12/2019

¹ : À l'exception des automobiles et des motocycles

² : Services aux entreprises

³ : Services aux particuliers

⁴ : Établissements du champ marchand non agricole

⁵ : Y compris inconnu et non enregistré

Signes conventionnels utilisés

s : secret statistique (y compris entre indicateurs et entre zones géographiques)

nd : donnée non disponible ou non diffusable

/// : donnée non calculable (ex. pas d'EPCI 2015)