

## Tissu économique

### Zone étudiée

QP Les Hauts De Valence (QP026007)

### Zones de comparaison

Commune 2021 : Valence

EPCI 2015 : CA Valence-Romans Sud Rhône-Alpes

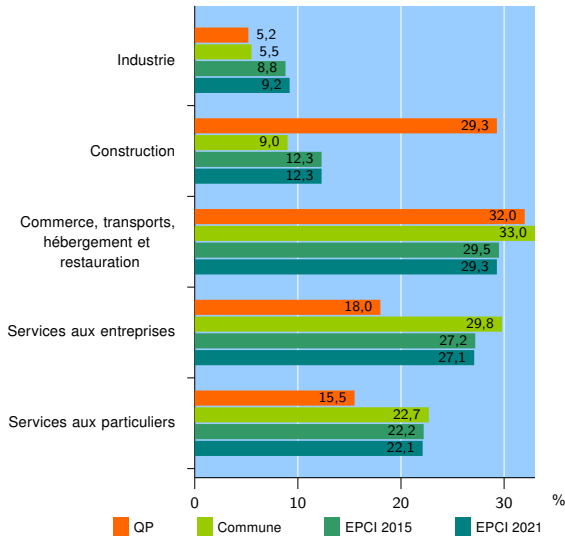
EPCI 2021 : CA Valence Romans Agglo

### Activité des établissements

	QP	Commune	EPCI 2015	EPCI 2021
<b>Nombre d'établissements</b>	<b>328</b>	<b>7 361</b>	<b>21 066</b>	<b>21 368</b>
Industrie	17	404	1 864	1 962
Construction	96	663	2 582	2 634
Commerce, transports, hébergement et restauration	105	2 429	6 221	6 262
Dont : commerce de gros <sup>1</sup>	8	305	990	997
commerce de détail <sup>1</sup>	47	1 182	2 745	2 760
Services aux entreprises	59	2 196	5 726	5 788
Services aux particuliers	51	1 669	4 673	4 722
Dont : enseignement, santé et action sociale	37	1 114	3 067	3 093

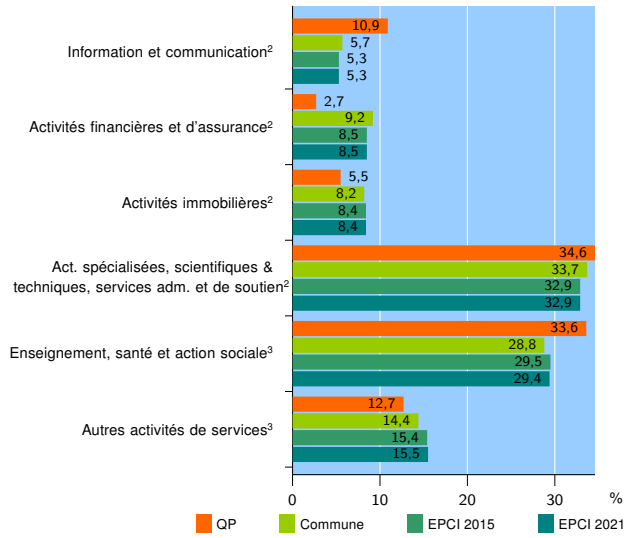
Source : Insee, Répertoire des entreprises et des établissements<sup>4</sup> (Sirene) au 31/12/2019

### Activité des établissements



Source : Insee, Répertoire des entreprises et des établissements<sup>4</sup> (Sirene) au 31/12/2019

### Activité des établissements de service



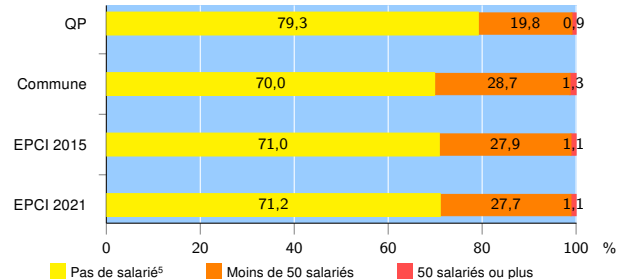
Source : Insee, Répertoire des entreprises et des établissements<sup>4</sup> (Sirene) au 31/12/2019

### Démographie d'établissements

	QP	Commune	EPCI 2015	EPCI 2021
<b>Créations et transferts d'établissements</b>	<b>127</b>	<b>1 467</b>	<b>4 093</b>	<b>4 148</b>
Part des transferts (%)	3,9	21,1	21,6	21,6
Part des créations (%)	96,1	78,9	78,4	78,4
Part de micro-entrepreneurs parmi les créations d'établissements (%)	82,0	60,9	61,0	61,1
<b>Taux de créations et transferts (%)</b>	<b>38,7</b>	<b>19,9</b>	<b>19,4</b>	<b>19,4</b>

Source : Insee, Répertoire des entreprises et des établissements<sup>4</sup> (Sirene) en 2020

### Taille des établissements



Source : Insee, Répertoire des entreprises et des établissements<sup>4</sup> (Sirene) au 31/12/2019

<sup>1</sup> : À l'exception des automobiles et des motocycles

<sup>2</sup> : Services aux entreprises

<sup>3</sup> : Services aux particuliers

<sup>4</sup> : Établissements du champ marchand non agricole

<sup>5</sup> : Y compris inconnu et non enregistré

### Signes conventionnels utilisés

s : secret statistique (y compris entre indicateurs et entre zones géographiques)

nd : donnée non disponible ou non diffusable

/// : donnée non calculable (ex. pas d'EPCI 2015)