

Tissu économique

Zone étudiée

QP Quartiers Ouest (QP026002)

Zones de comparaison

Commune 2021 : Montélimar

EPCI 2015 : CA Montélimar-Agglomération

EPCI 2021 : CA Montélimar Agglomération

En raison de l'évolution de certaines limites territoriales, les contours des zones de comparaison communale ou EPCI en dernière géographie peuvent différer de ceux de la fiche de l'année précédente.

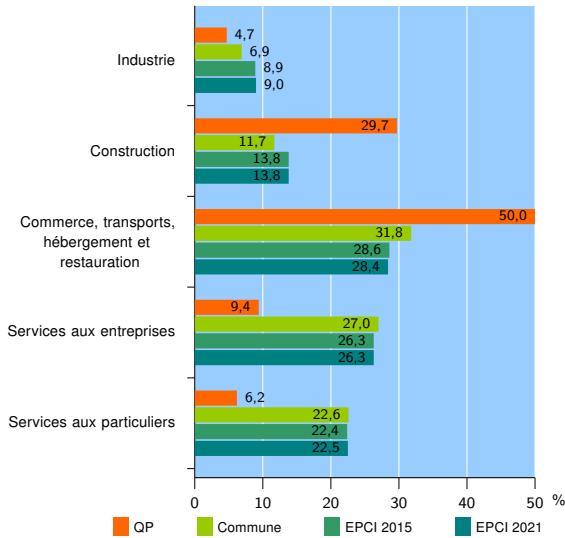
Fiche mise à jour le 03/02/2023
Version : 2022

Activité des établissements

	QP	Commune	EPCI 2015	EPCI 2021
Nombre d'établissements	64	4 563	6 979	7 080
Industrie	3	315	621	638
Construction	19	535	961	977
Commerce, transports, hébergement et restauration	32	1 450	1 995	2 014
Dont : commerce de gros ¹	4	202	302	306
commerce de détail ¹	17	678	858	865
Services aux entreprises	6	1 231	1 834	1 861
Services aux particuliers	4	1 032	1 568	1 590
Dont : enseignement, santé et action sociale	3	680	1 013	1 027

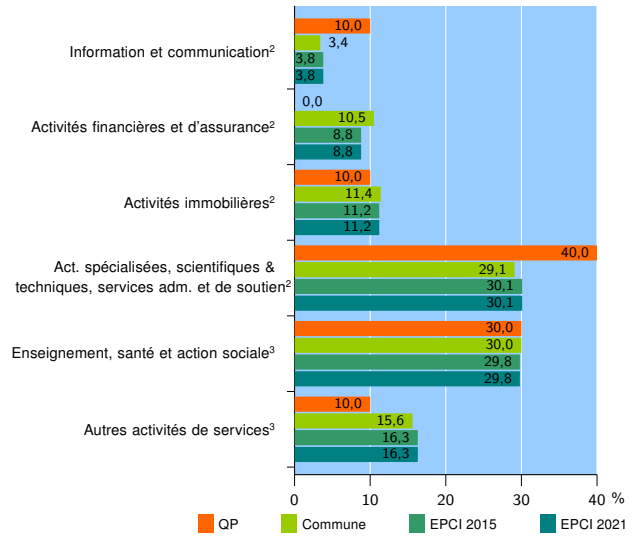
Source : Insee, Répertoire des entreprises et des établissements⁴ (Sirene) au 31/12/2019

Activité des établissements



Source : Insee, Répertoire des entreprises et des établissements⁴ (Sirene) au 31/12/2019

Activité des établissements de service



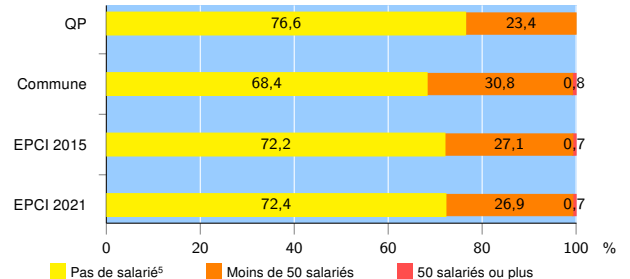
Source : Insee, Répertoire des entreprises et des établissements⁴ (Sirene) au 31/12/2019

Démographie d'établissements

	QP	Commune	EPCI 2015	EPCI 2021
Créations et transferts d'établissements	30	732	1 200	1 217
Part des transferts (%)	3,3	19,0	20,8	20,7
Part des créations (%)	96,7	81,0	79,2	79,3
Part de micro-entrepreneurs parmi les créations d'établissements (%)	72,4	53,0	55,2	55,3
Taux de créations et transferts (%)	46,9	16,0	17,2	17,2

Source : Insee, Répertoire des entreprises et des établissements⁴ (Sirene) en 2020

Taille des établissements



Source : Insee, Répertoire des entreprises et des établissements⁴ (Sirene) au 31/12/2019

¹ : À l'exception des automobiles et des motocycles

² : Services aux entreprises

³ : Services aux particuliers

⁴ : Établissements du champ marchand non agricole

⁵ : Y compris inconnu et non enregistré

Signes conventionnels utilisés

s : secret statistique (y compris entre indicateurs et entre zones géographiques)

nd : donnée non disponible ou non diffusable

/// : donnée non calculable (ex. pas d'EPCI 2015)