

Tissu économique

Zone étudiée

QP **Nouvel Horizon (QP007005)**

Zones de comparaison

Commune 2022 : Privas

EPCI 2015 : CA Privas Centre Ardèche

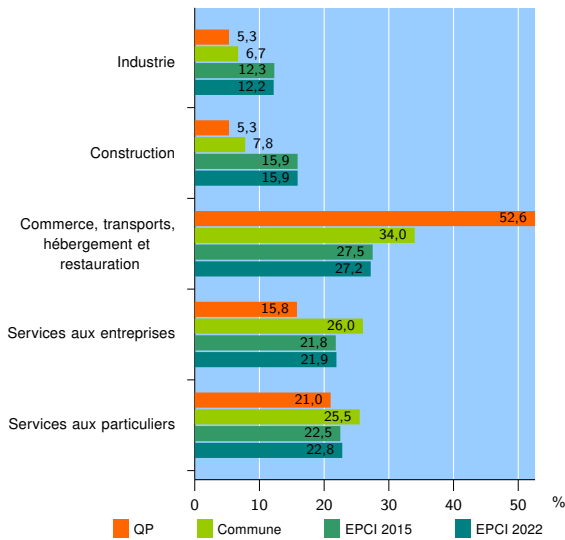
EPCI 2022 : CA Privas Centre Ardèche

Activité des établissements

	QP	Commune	EPCI 2015	EPCI 2022
Nombre d'établissements	19	792	3 168	3 501
Industrie	1	53	391	427
Construction	1	62	503	557
Commerce, transports, hébergement et restauration	10	269	870	953
Dont : commerce de gros ¹	2	20	117	127
commerce de détail ¹	5	138	355	384
Services aux entreprises	3	206	692	766
Services aux particuliers	4	202	712	798
Dont : enseignement, santé et action sociale	4	135	421	474

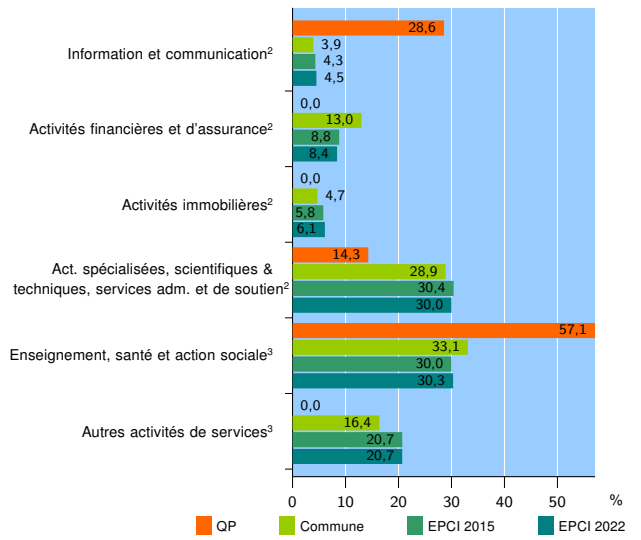
Source : Insee, Répertoire des entreprises et des établissements⁴ (Sirene) au 31/12/2020

Activité des établissements



Source : Insee, Répertoire des entreprises et des établissements⁴ (Sirene) au 31/12/2020

Activité des établissements de service



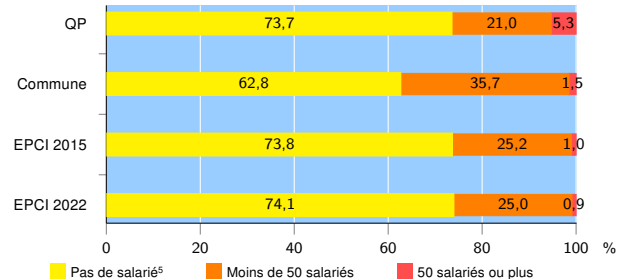
Source : Insee, Répertoire des entreprises et des établissements⁴ (Sirene) au 31/12/2020

Démographie d'établissements

	QP	Commune	EPCI 2015	EPCI 2022
Créations et transferts d'établissements	1	136	597	655
Part des transferts (%)	0,0	27,2	20,4	20,5
Part des créations (%)	100,0	72,8	79,6	79,5
Part de micro-entrepreneurs parmi les créations d'établissements (%)	s	57,6	62,9	62,8
Taux de créations et transferts (%)	5,3	17,2	18,8	18,7

Source : Insee, Répertoire des entreprises et des établissements⁴ (Sirene) en 2021

Taille des établissements



Source : Insee, Répertoire des entreprises et des établissements⁴ (Sirene) au 31/12/2020

¹ : À l'exception des automobiles et des motocycles

² : Services aux entreprises

³ : Services aux particuliers

⁴ : Établissements du champ marchand non agricole

⁵ : Y compris inconnu et non enregistré

Signes conventionnels utilisés

s : secret statistique (y compris entre indicateurs et entre zones géographiques)

nd : donnée non disponible ou non diffusable

/// : donnée non calculable (ex. pas d'EPCI 2015)