

Tissu économique

Zone étudiée

QP Coeur De Ville (QP007002)

Zones de comparaison

Commune 2022 : Le Teil

EPCI 2015 : CC Rhône Helvie

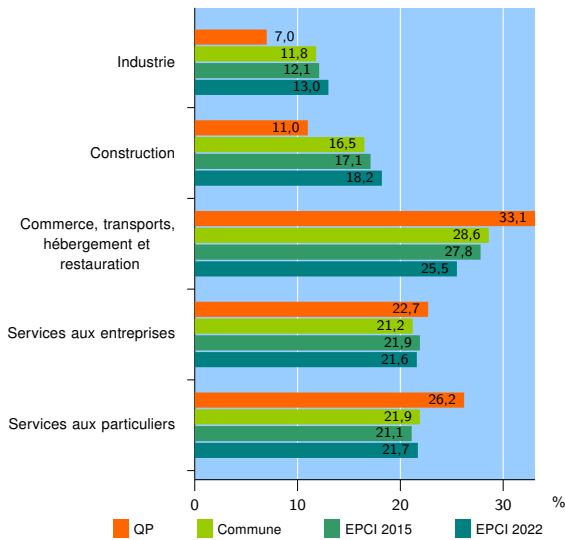
EPCI 2022 : CC Ardèche Rhône Coiron

Activité des établissements

	QP	Commune	EPCI 2015	EPCI 2022
Nombre d'établissements	172	629	886	1 636
Industrie	12	74	107	212
Construction	19	104	152	298
Commerce, transports, hébergement et restauration	57	180	246	418
Dont : commerce de gros ¹	2	21	35	61
commerce de détail ¹	30	82	107	177
Services aux entreprises	39	133	194	353
Services aux particuliers	45	138	187	355
Dont : enseignement, santé et action sociale	31	83	113	217

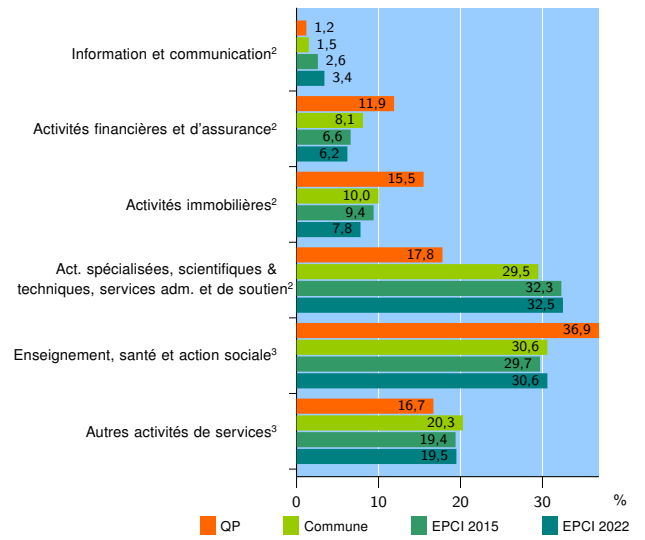
Source : Insee, Répertoire des entreprises et des établissements⁴ (Sirene) au 31/12/2020

Activité des établissements



Source : Insee, Répertoire des entreprises et des établissements⁴ (Sirene) au 31/12/2020

Activité des établissements de service



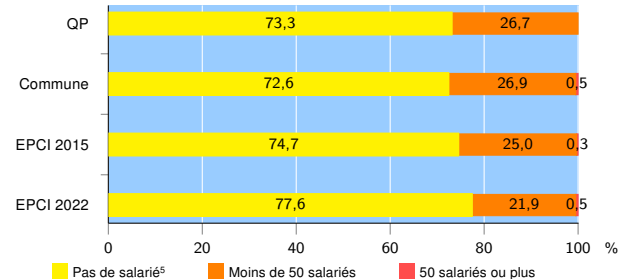
Source : Insee, Répertoire des entreprises et des établissements⁴ (Sirene) au 31/12/2020

Démographie d'établissements

	QP	Commune	EPCI 2015	EPCI 2022
Créations et transferts d'établissements	38	153	197	363
Part des transferts (%)	13,2	11,8	11,7	15,2
Part des créations (%)	86,8	88,2	88,3	84,8
Part de micro-entrepreneurs parmi les créations d'établissements (%)	75,8	71,1	69,0	66,9
Taux de créations et transferts (%)	22,1	24,3	22,2	22,2

Source : Insee, Répertoire des entreprises et des établissements⁴ (Sirene) en 2021

Taille des établissements



Source : Insee, Répertoire des entreprises et des établissements⁴ (Sirene) au 31/12/2020

¹ : À l'exception des automobiles et des motocycles

² : Services aux entreprises

³ : Services aux particuliers

⁴ : Établissements du champ marchand non agricole

⁵ : Y compris inconnu et non enregistré

Signes conventionnels utilisés

s : secret statistique (y compris entre indicateurs et entre zones géographiques)

nd : donnée non disponible ou non diffusable

/// : donnée non calculable (ex. pas d'EPCI 2015)