

Zone étudiée

QP Le Contrat Ville Des Quartiers D'Avenir D'Aubenas (QP007001)

Zones de comparaison

Commune 2022 : Aubenas

EPCI 2015 : CC Pays d'Aubenas-Vals

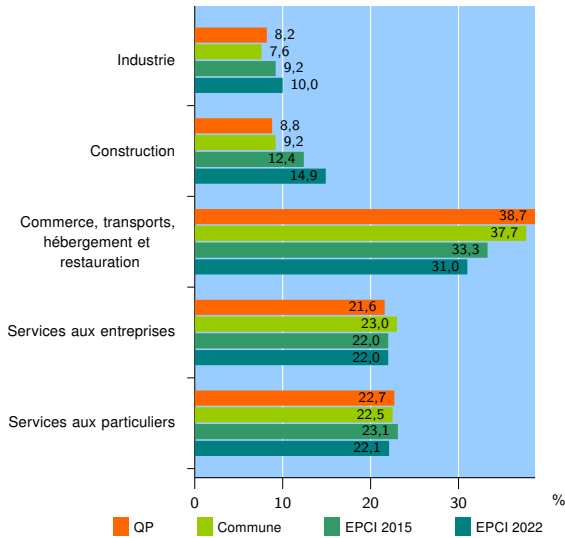
EPCI 2022 : CC du Bassin d'Aubenas

Activité des établissements

| | QP | Commune | EPCI 2015 | EPCI 2022 |
|---|------------|--------------|--------------|--------------|
| Nombre d'établissements | 194 | 1 719 | 3 033 | 4 181 |
| Industrie | 16 | 131 | 279 | 417 |
| Construction | 17 | 158 | 375 | 623 |
| Commerce, transports, hébergement et restauration | 75 | 649 | 1 011 | 1 295 |
| Dont : commerce de gros ¹ | 8 | 74 | 116 | 160 |
| commerce de détail ¹ | 33 | 324 | 459 | 580 |
| Services aux entreprises | 42 | 395 | 666 | 922 |
| Services aux particuliers | 44 | 386 | 702 | 924 |
| Dont : enseignement, santé et action sociale | 29 | 253 | 445 | 557 |

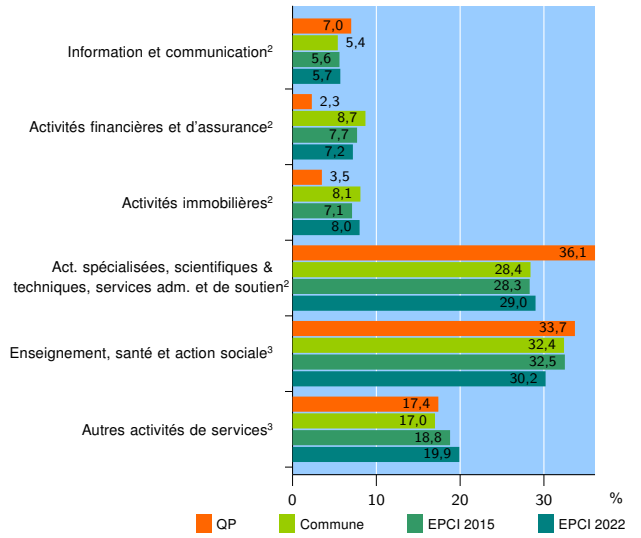
Source : Insee, Répertoire des entreprises et des établissements⁴ (Sirene) au 31/12/2020

Activité des établissements



Source : Insee, Répertoire des entreprises et des établissements⁴ (Sirene) au 31/12/2020

Activité des établissements de service



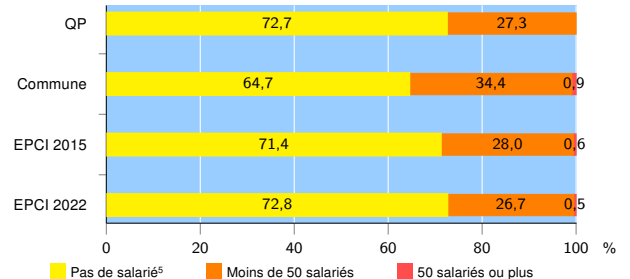
Source : Insee, Répertoire des entreprises et des établissements⁴ (Sirene) au 31/12/2020

Démographie d'établissements

| | QP | Commune | EPCI 2015 | EPCI 2022 |
|--|-------------|-------------|-------------|-------------|
| Créations et transferts d'établissements | 43 | 298 | 570 | 851 |
| Part des transferts (%) | 20,9 | 27,2 | 21,4 | 23,5 |
| Part des créations (%) | 79,1 | 72,8 | 78,6 | 76,5 |
| Part de micro-entrepreneurs parmi les créations d'établissements (%) | 70,6 | 54,8 | 56,9 | 58,1 |
| Taux de créations et transferts (%) | 22,2 | 17,3 | 18,8 | 20,4 |

Source : Insee, Répertoire des entreprises et des établissements⁴ (Sirene) en 2021

Taille des établissements



Source : Insee, Répertoire des entreprises et des établissements⁴ (Sirene) au 31/12/2020

¹ : À l'exception des automobiles et des motocycles

² : Services aux entreprises

³ : Services aux particuliers

⁴ : Établissements du champ marchand non agricole

⁵ : Y compris inconnu et non enregistré

Signes conventionnels utilisés

s : secret statistique (y compris entre indicateurs et entre zones géographiques)

nd : donnée non disponible ou non diffusable

/// : donnée non calculable (ex. pas d'EPCI 2015)