

## Tissu économique

### Zone étudiée

QP Fontbouillant (QP003005)

### Zones de comparaison

Communes 2019 : Montluçon, Prémilhat

EPCI 2015 : CA Montluçonnaise

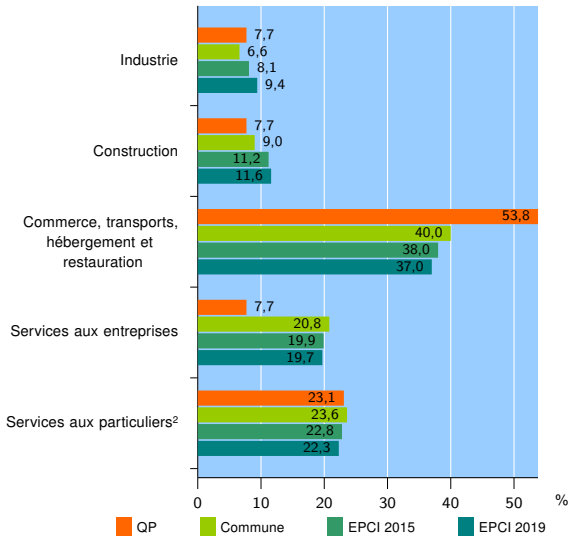
EPCI 2019 : CA Montluçon Communauté

### Activité des établissements

	QP	Commune	EPCI 2015	EPCI 2019
<b>Nombre d'établissements</b>	<b>13</b>	<b>2 692</b>	<b>3 694</b>	<b>3 957</b>
Industrie	1	178	299	371
Construction	1	242	414	458
Commerce, transports, hébergement et restauration	7	1 077	1 405	1 465
Dont : commerce de gros <sup>1</sup>	1	102	162	170
commerce de détail <sup>1</sup>	4	599	758	785
Services aux entreprises	1	559	735	780
Services aux particuliers <sup>2</sup>	3	636	841	883
Dont : enseignement, santé et action sociale	2	409	533	560

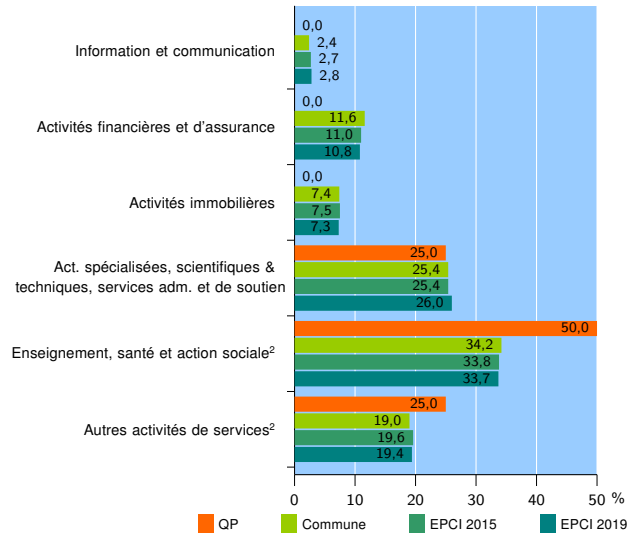
Source : Insee, Répertoire des entreprises et des établissements<sup>3</sup> (Sirene) au 31/12/2017

### Activité des établissements



Source : Insee, Répertoire des entreprises et des établissements<sup>3</sup> (Sirene) au 31/12/2017

### Activité des établissements de service



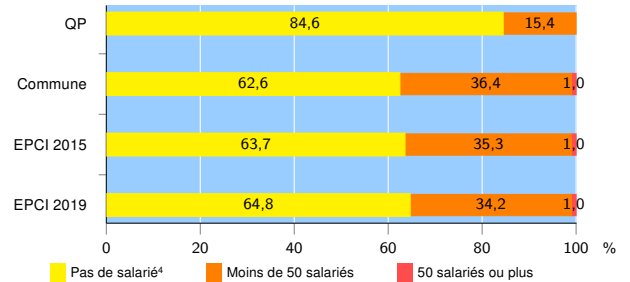
Source : Insee, Répertoire des entreprises et des établissements<sup>3</sup> (Sirene) au 31/12/2017

### Démographie d'établissements

	QP	Commune	EPCI 2015	EPCI 2019
<b>Créations et transferts d'établissements</b>	<b>1</b>	<b>367</b>	<b>544</b>	<b>565</b>
Part des transferts (%)	0,0	20,7	19,9	20,0
Part des créations (%)	100,0	79,3	80,1	80,0
Part de micro-entrepreneurs parmi les créations d'établissements (%)	s	51,2	52,1	52,4
<b>Taux de créations et transferts (%)</b>	<b>7,7</b>	<b>13,6</b>	<b>14,7</b>	<b>14,3</b>

Source : Insee, Répertoire des entreprises et des établissements<sup>3</sup> (Sirene) en 2018

### Taille des établissements



Source : Insee, Répertoire des entreprises et des établissements<sup>3</sup> (Sirene) au 31/12/2017

<sup>1</sup> : À l'exception des automobiles et des motocycles

<sup>2</sup> : Les services aux particuliers sont composés de l'enseignement, santé et action sociale ainsi que des autres activités de service

<sup>3</sup> : Établissements du champ marchand non agricole

<sup>4</sup> : Y compris inconnu et non enregistré

### Signes conventionnels utilisés

s : secret statistique (y compris entre indicateurs et entre zones géographiques)  
nd : données non disponibles ou non diffusables (ex. mauvaise qualité de géolocalisation)  
/// : absence de résultat due à la nature des choses (ex. pas d'EPCI 2015)