

Tissu économique

Zone étudiée

QP Moulins-Sud (QP003003)

Zones de comparaison

Commune 2021 : Moulins

EPCI 2015 : CA de Moulins

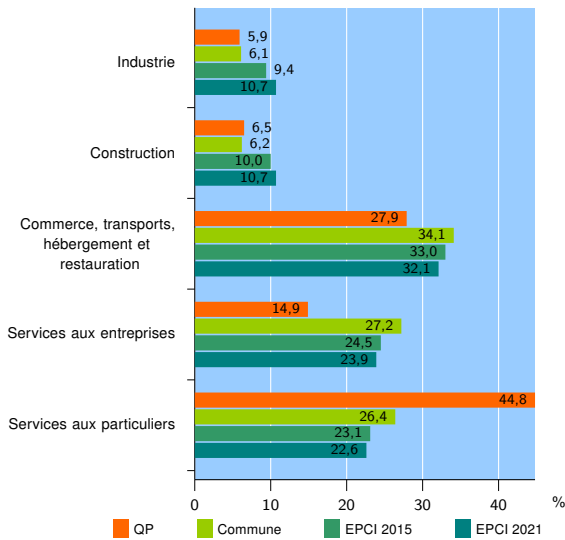
EPCI 2021 : CA Moulins Communauté

Activité des établissements

	QP	Commune	EPCI 2015	EPCI 2021
Nombre d'établissements	154	1 755	3 647	4 258
Industrie	9	108	342	457
Construction	10	109	365	456
Commerce, transports, hébergement et restauration	43	598	1 203	1 366
Dont : commerce de gros ¹	6	38	149	170
commerce de détail ¹	21	318	551	615
Services aux entreprises	23	477	894	1 018
Services aux particuliers	69	463	843	961
Dont : enseignement, santé et action sociale	61	303	526	594

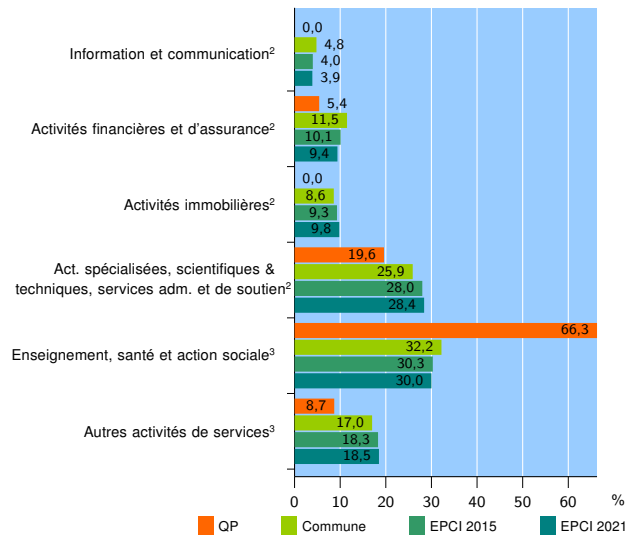
Source : Insee, Répertoire des entreprises et des établissements⁴ (Sirene) au 31/12/2019

Activité des établissements



Source : Insee, Répertoire des entreprises et des établissements⁴ (Sirene) au 31/12/2019

Activité des établissements de service



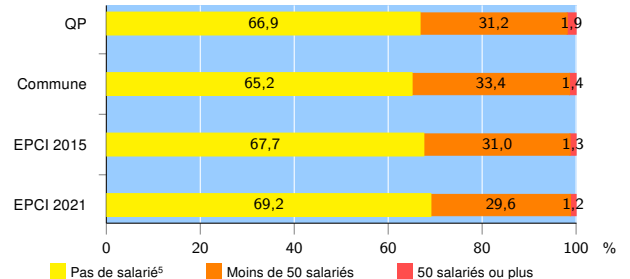
Source : Insee, Répertoire des entreprises et des établissements⁴ (Sirene) au 31/12/2019

Démographie d'établissements

	QP	Commune	EPCI 2015	EPCI 2021
Créations et transferts d'établissements	29	247	507	608
Part des transferts (%)	6,9	23,9	19,3	18,6
Part des créations (%)	93,1	76,1	80,7	81,4
Part de micro-entrepreneurs parmi les créations d'établissements (%)	88,9	65,4	60,6	57,2
Taux de créations et transferts (%)	18,8	14,1	13,9	14,3

Source : Insee, Répertoire des entreprises et des établissements⁴ (Sirene) en 2020

Taille des établissements



Source : Insee, Répertoire des entreprises et des établissements⁴ (Sirene) au 31/12/2019

¹ : À l'exception des automobiles et des motocycles

² : Services aux entreprises

³ : Services aux particuliers

⁴ : Établissements du champ marchand non agricole

⁵ : Y compris inconnu et non enregistré

Signes conventionnels utilisés

s : secret statistique (y compris entre indicateurs et entre zones géographiques)

nd : donnée non disponible ou non diffusable

/// : donnée non calculable (ex. pas d'EPCI 2015)