

## Tissu économique

### Zone étudiée

QP Moulins-Sud (QP003003)

### Zones de comparaison

Commune 2020 : Moulins

EPCI 2015 : CA de Moulins

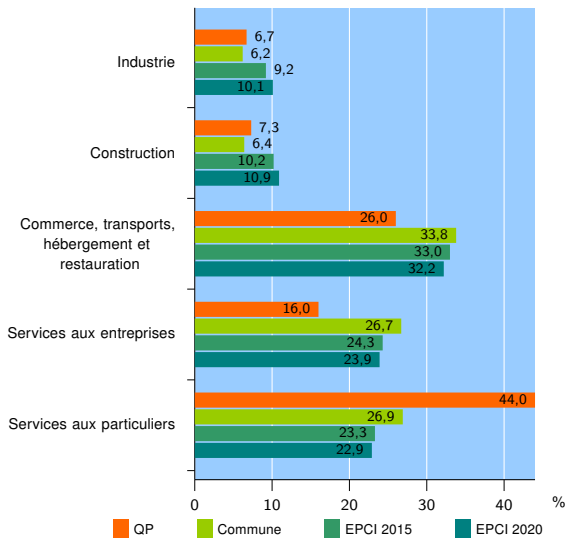
EPCI 2020 : CA Moulins Communauté

### Activité des établissements

	QP	Commune	EPCI 2015	EPCI 2020
<b>Nombre d'établissements</b>	<b>150</b>	<b>1 715</b>	<b>3 514</b>	<b>4 100</b>
Industrie	10	107	324	414
Construction	11	110	359	447
Commerce, transports, hébergement et restauration	39	579	1 160	1 322
Dont : commerce de gros <sup>1</sup>	6	40	140	162
commerce de détail <sup>1</sup>	20	323	547	612
Services aux entreprises	24	458	853	979
Services aux particuliers	66	461	818	938
Dont : enseignement, santé et action sociale	58	305	514	589

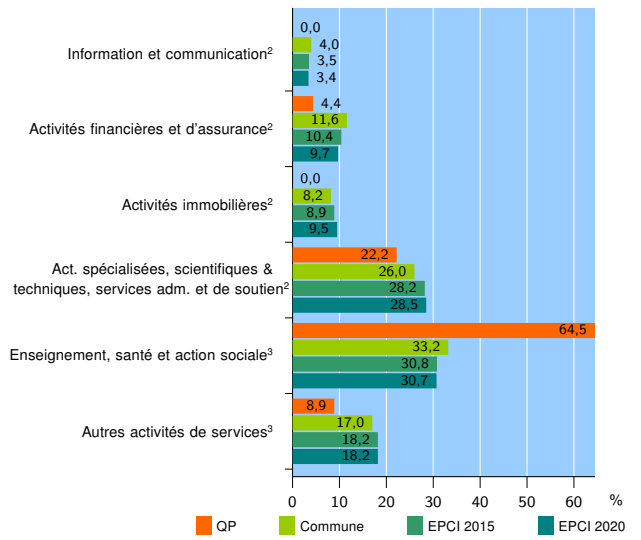
Source : Insee, Répertoire des entreprises et des établissements<sup>4</sup> (Sirene) au 31/12/2018

### Activité des établissements



Source : Insee, Répertoire des entreprises et des établissements<sup>4</sup> (Sirene) au 31/12/2018

### Activité des établissements de service



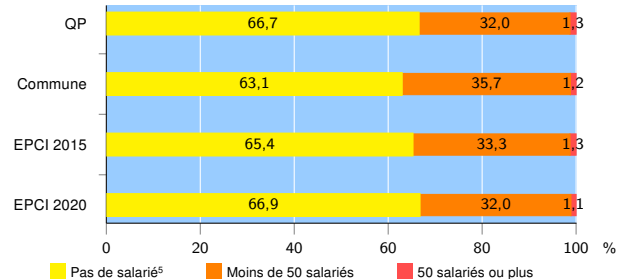
Source : Insee, Répertoire des entreprises et des établissements<sup>4</sup> (Sirene) au 31/12/2018

### Démographie d'établissements

	QP	Commune	EPCI 2015	EPCI 2020
<b>Créations et transferts d'établissements</b>	<b>28</b>	<b>242</b>	<b>475</b>	<b>562</b>
Part des transferts (%)	17,9	19,8	18,5	18,5
Part des créations (%)	82,1	80,2	81,5	81,5
Part de micro-entrepreneurs parmi les créations d'établissements (%)	56,5	44,8	47,5	45,9
<b>Taux de créations et transferts (%)</b>	<b>18,7</b>	<b>14,1</b>	<b>13,5</b>	<b>13,7</b>

Source : Insee, Répertoire des entreprises et des établissements<sup>4</sup> (Sirene) en 2019

### Taille des établissements



Source : Insee, Répertoire des entreprises et des établissements<sup>4</sup> (Sirene) au 31/12/2018

<sup>1</sup> : À l'exception des automobiles et des motocycles

<sup>2</sup> : Services aux entreprises

<sup>3</sup> : Services aux particuliers

<sup>4</sup> : Établissements du champ marchand non agricole

<sup>5</sup> : Y compris inconnu et non enregistré

### Signes conventionnels utilisés

s : secret statistique (y compris entre indicateurs et entre zones géographiques)  
nd : données non disponibles ou non diffusables (ex. mauvaise qualité de géolocalisation)  
/// : absence de résultat due à la nature des choses (ex. pas d'EPCI 2015)