

Tissu économique

Zone étudiée

QP Coeur D'Agglo (QP003001)

Zones de comparaison

Communes 2021 : Cusset, Vichy

EPCI 2015 : CA Vichy Val d'Allier

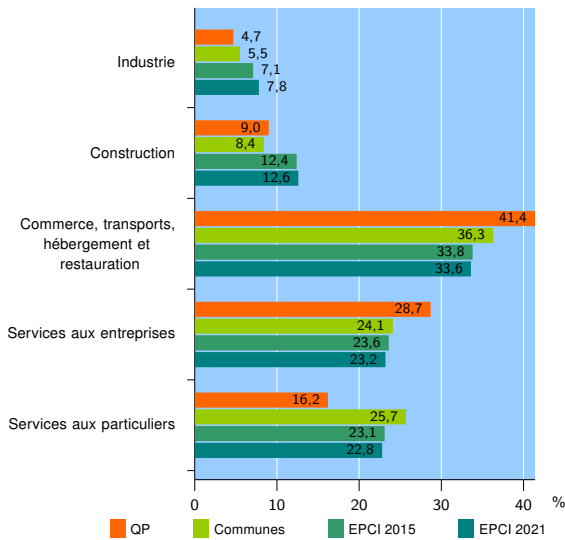
EPCI 2021 : CA Vichy Communauté

Activité des établissements

	QP	Communes	EPCI 2015	EPCI 2021
Nombre d'établissements	321	3 686	6 170	6 661
Industrie	15	202	438	517
Construction	29	311	765	843
Commerce, transports, hébergement et restauration	133	1 339	2 085	2 240
Dont : commerce de gros ¹	14	156	293	305
commerce de détail ¹	50	710	1 013	1 067
Services aux entreprises	92	888	1 456	1 543
Services aux particuliers	52	946	1 426	1 518
Dont : enseignement, santé et action sociale	26	573	849	908

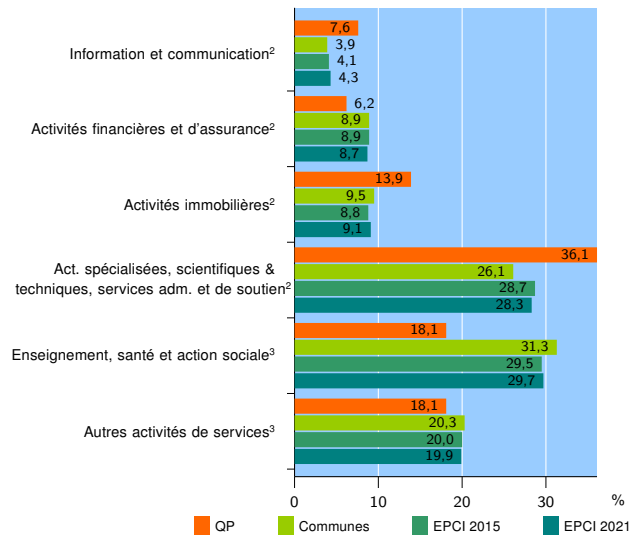
Source : Insee, Répertoire des entreprises et des établissements⁴ (Sirene) au 31/12/2019

Activité des établissements



Source : Insee, Répertoire des entreprises et des établissements⁴ (Sirene) au 31/12/2019

Activité des établissements de service



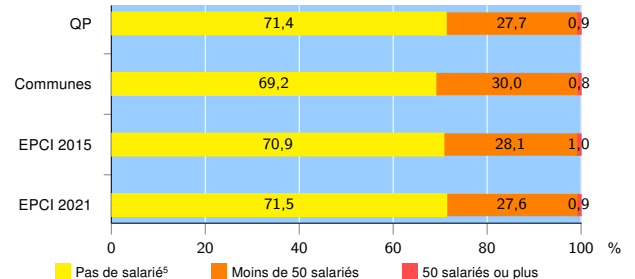
Source : Insee, Répertoire des entreprises et des établissements⁴ (Sirene) au 31/12/2019

Démographie d'établissements

	QP	Communes	EPCI 2015	EPCI 2021
Créations et transferts d'établissements	80	646	1 038	1 107
Part des transferts (%)	18,8	23,7	23,3	22,6
Part des créations (%)	81,2	76,3	76,7	77,4
Part de micro-entrepreneurs parmi les créations d'établissements (%)	64,6	58,6	57,8	56,8
Taux de créations et transferts (%)	24,9	17,5	16,8	16,6

Source : Insee, Répertoire des entreprises et des établissements⁴ (Sirene) en 2020

Taille des établissements



Source : Insee, Répertoire des entreprises et des établissements⁴ (Sirene) au 31/12/2019

¹ : À l'exception des automobiles et des motocycles

² : Services aux entreprises

³ : Services aux particuliers

⁴ : Établissements du champ marchand non agricole

⁵ : Y compris inconnu et non enregistré

Signes conventionnels utilisés

s : secret statistique (y compris entre indicateurs et entre zones géographiques)

nd : donnée non disponible ou non diffusable

/// : donnée non calculable (ex. pas d'EPCI 2015)