

## Tissu économique

### Zone étudiée

QP Brillat - Savarin (QP001008)

### Zones de comparaison

Commune 2015 : Belley

EPCI 2015 : CC Bugey Sud

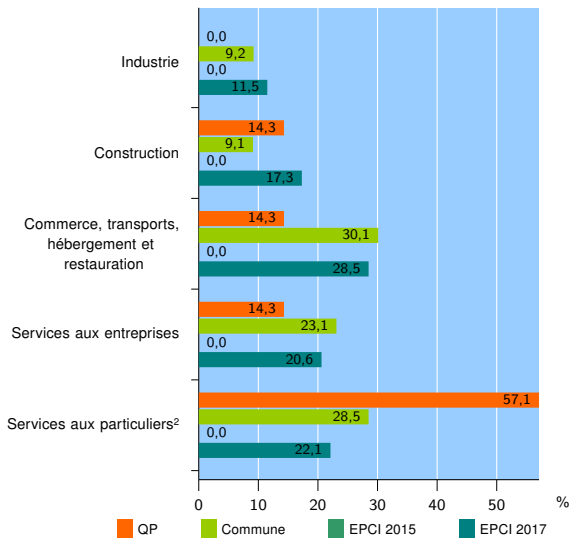
EPCI 2017 : CC Bugey Sud

### Activité des établissements

	QP	Commune	EPCI 2015	EPCI 2017
<b>Nombre d'établissements</b>	<b>7</b>	<b>727</b>	<b>nd</b>	<b>2 160</b>
Industrie	0	67	nd	249
Construction	1	66	nd	373
Commerce, transports, hébergement et restauration	1	219	nd	615
Dont : commerce de gros <sup>1</sup>	0	24	nd	86
commerce de détail <sup>1</sup>	0	119	nd	259
Services aux entreprises	1	168	nd	445
Services aux particuliers <sup>2</sup>	4	207	nd	478
Dont : enseignement, santé et action sociale	2	140	nd	298

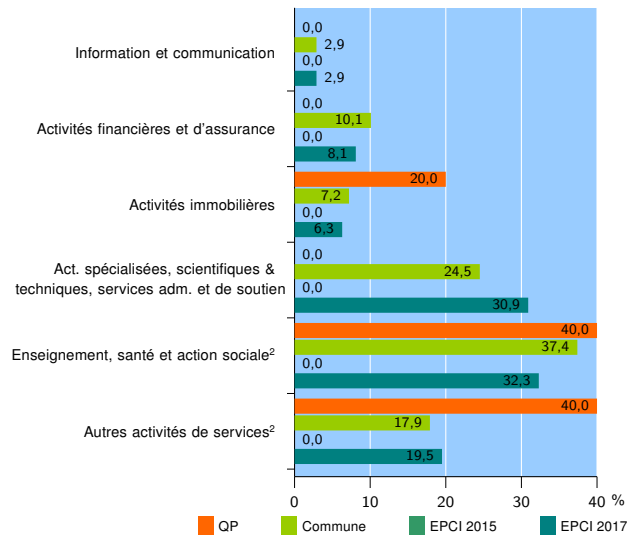
Source : Insee, Répertoire des entreprises et des établissements<sup>3</sup> (Sirene) au 31/12/2015

### Activité des établissements



Source : Insee, Répertoire des entreprises et des établissements<sup>3</sup> (Sirene) au 31/12/2015

### Activité des établissements de service



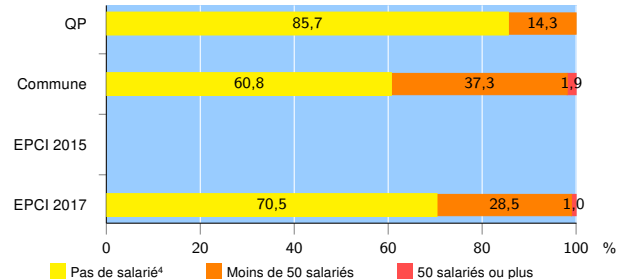
Source : Insee, Répertoire des entreprises et des établissements<sup>3</sup> (Sirene) au 31/12/2015

### Démographie d'établissements

	QP	Commune	EPCI 2015	EPCI 2017
<b>Créations et transferts d'établissements</b>	<b>4</b>	<b>88</b>	<b>nd</b>	<b>338</b>
Part des transferts (%)	25,0	28,4	nd	23,4
Part des créations (%)	75,0	71,6	nd	76,6
Part de micro-entrepreneurs parmi les créations d'établissements (%)	s	50,8	nd	58,3
<b>Taux de créations et transferts (%)</b>	<b>57,1</b>	<b>12,1</b>	<b>nd</b>	<b>15,6</b>

Source : Insee, Répertoire des entreprises et des établissements<sup>3</sup> (Sirene) en 2016

### Taille des établissements



Source : Insee, Répertoire des entreprises et des établissements<sup>3</sup> (Sirene) au 31/12/2015

<sup>1</sup> : À l'exception des automobiles et des motocycles

<sup>2</sup> : Les services aux particuliers sont composés de l'enseignement, santé et action sociale ainsi que des autres activités de service

<sup>3</sup> : Établissements du champ marchand non agricole

<sup>4</sup> : Y compris inconnu et non enregistré

### Signes conventionnels utilisés

s : secret statistique (y compris entre indicateurs et entre zones géographiques)  
nd : données non disponibles ou non diffusables (ex. mauvaise qualité de géolocalisation)  
/// : absence de résultat due à la nature des choses (ex. pas d'EPCI 2015)