

Tissu économique

Zone étudiée

QP Levant - Tattes (QP001004)

Zones de comparaison

Commune 2021 : Ferney-Voltaire

EPCI 2015 : CC du Pays de Gex

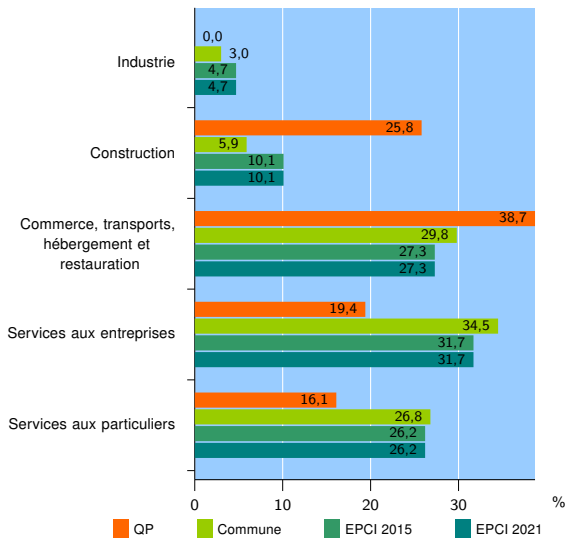
EPCI 2021 : CA du Pays de Gex

Activité des établissements

	QP	Commune	EPCI 2015	EPCI 2021
Nombre d'établissements	31	877	5 631	5 631
Industrie	0	26	265	265
Construction	8	52	570	570
Commerce, transports, hébergement et restauration	12	261	1 536	1 536
Dont : commerce de gros ¹	0	42	216	216
commerce de détail ¹	7	118	674	674
Services aux entreprises	6	303	1 784	1 784
Services aux particuliers	5	235	1 476	1 476
Dont : enseignement, santé et action sociale	2	158	894	894

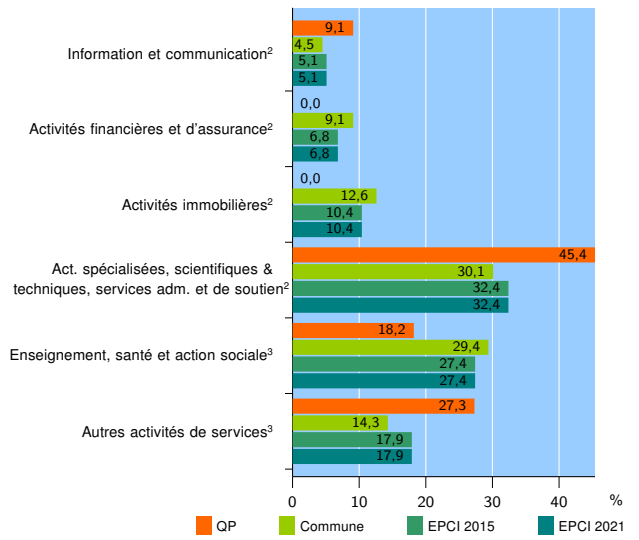
Source : Insee, Répertoire des entreprises et des établissements⁴ (Sirene) au 31/12/2019

Activité des établissements



Source : Insee, Répertoire des entreprises et des établissements⁴ (Sirene) au 31/12/2019

Activité des établissements de service



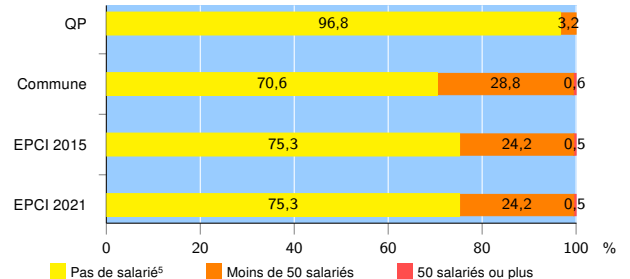
Source : Insee, Répertoire des entreprises et des établissements⁴ (Sirene) au 31/12/2019

Démographie d'établissements

	QP	Commune	EPCI 2015	EPCI 2021
Créations et transferts d'établissements	11	183	1 224	1 224
Part des transferts (%)	0,0	22,4	19,0	19,0
Part des créations (%)	100,0	77,6	81,0	81,0
Part de micro-entrepreneurs parmi les créations d'établissements (%)	90,9	73,9	66,0	66,0
Taux de créations et transferts (%)	35,5	20,9	21,7	21,7

Source : Insee, Répertoire des entreprises et des établissements⁴ (Sirene) en 2020

Taille des établissements



Source : Insee, Répertoire des entreprises et des établissements⁴ (Sirene) au 31/12/2019

¹ : À l'exception des automobiles et des motocycles

² : Services aux entreprises

³ : Services aux particuliers

⁴ : Établissements du champ marchand non agricole

⁵ : Y compris inconnu et non enregistré

Signes conventionnels utilisés

s : secret statistique (y compris entre indicateurs et entre zones géographiques)

nd : donnée non disponible ou non diffusable

/// : donnée non calculable (ex. pas d'EPCI 2015)