

## Tissu économique

### Zone étudiée

QP Croix Blanche (QP001002)

### Zones de comparaison

Commune 2022 : Bourg-en-Bresse

EPCI 2015 : CA Bourg en Bresse Agglomération

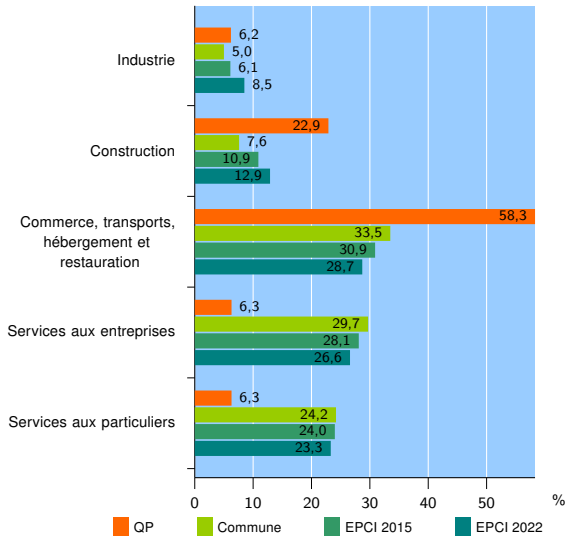
EPCI 2022 : CA du Bassin de Bourg-en-Bresse

### Activité des établissements

	QP	Commune	EPCI 2015	EPCI 2022
<b>Nombre d'établissements</b>	<b>48</b>	<b>4 110</b>	<b>6 653</b>	<b>10 578</b>
Industrie	3	203	409	893
Construction	11	313	722	1 363
Commerce, transports, hébergement et restauration	28	1 377	2 055	3 039
Dont : commerce de gros <sup>1</sup>	0	139	272	455
commerce de détail <sup>1</sup>	8	617	848	1 197
Services aux entreprises	3	1 222	1 870	2 816
Services aux particuliers	3	995	1 597	2 467
Dont : enseignement, santé et action sociale	2	684	1 044	1 537

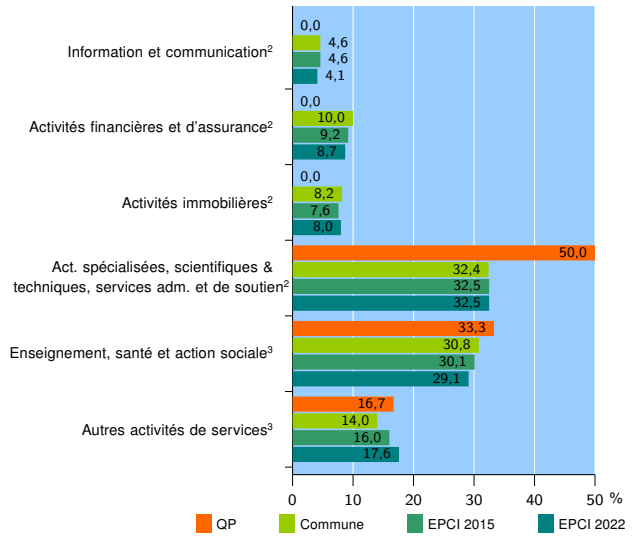
Source : Insee, Répertoire des entreprises et des établissements<sup>4</sup> (Sirene) au 31/12/2020

### Activité des établissements



Source : Insee, Répertoire des entreprises et des établissements<sup>4</sup> (Sirene) au 31/12/2020

### Activité des établissements de service



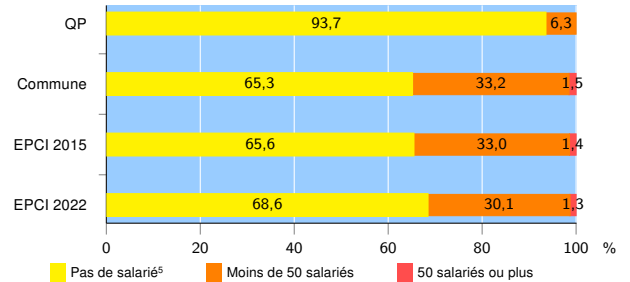
Source : Insee, Répertoire des entreprises et des établissements<sup>4</sup> (Sirene) au 31/12/2020

### Démographie d'établissements

	QP	Commune	EPCI 2015	EPCI 2022
<b>Créations et transferts d'établissements</b>	<b>21</b>	<b>904</b>	<b>1 420</b>	<b>2 237</b>
Part des transferts (%)	4,8	18,1	19,2	20,2
Part des créations (%)	95,2	81,9	80,8	79,8
Part de micro-entrepreneurs parmi les créations d'établissements (%)	90,0	59,3	60,3	59,7
<b>Taux de créations et transferts (%)</b>	<b>43,8</b>	<b>22,0</b>	<b>21,3</b>	<b>21,1</b>

Source : Insee, Répertoire des entreprises et des établissements<sup>4</sup> (Sirene) en 2021

### Taille des établissements



Source : Insee, Répertoire des entreprises et des établissements<sup>4</sup> (Sirene) au 31/12/2020

<sup>1</sup> : À l'exception des automobiles et des motocycles

<sup>2</sup> : Services aux entreprises

<sup>3</sup> : Services aux particuliers

<sup>4</sup> : Établissements du champ marchand non agricole

<sup>5</sup> : Y compris inconnu et non enregistré

### Signes conventionnels utilisés

s : secret statistique (y compris entre indicateurs et entre zones géographiques)

nd : donnée non disponible ou non diffusable

/// : donnée non calculable (ex. pas d'EPCI 2015)