

## Tissu économique

### Zone étudiée

QP Grande Reyssouze Terre Des Fleurs (QP001001)

### Zones de comparaison

Commune 2014 : Bourg-en-Bresse

EPCI 2015 : CA Bourg en Bresse Agglomération

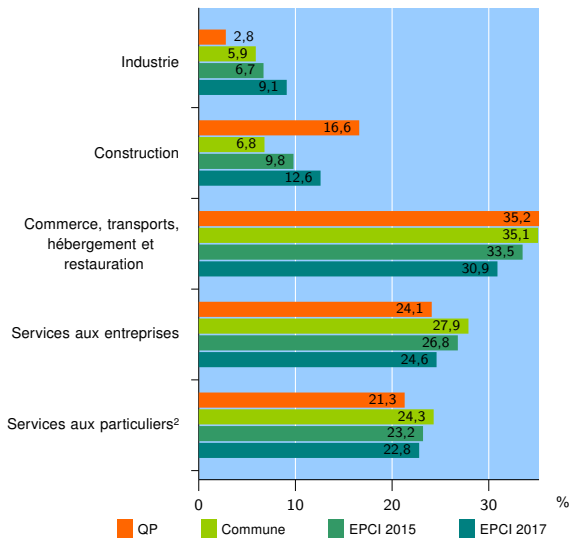
EPCI 2017 : CA du Bassin de Bourg-en-Bresse

### Activité des établissements

	QP	Commune	EPCI 2015	EPCI 2017
<b>Nombre d'établissements</b>	<b>108</b>	<b>3 293</b>	<b>5 209</b>	<b>8 147</b>
Industrie	3	193	350	738
Construction	18	225	512	1 022
Commerce, transports, hébergement et restauration	38	1 154	1 745	2 521
Dont : commerce de gros <sup>1</sup>	1	163	298	449
commerce de détail <sup>1</sup>	21	597	811	1 086
Services aux entreprises	26	920	1 396	2 006
Services aux particuliers <sup>2</sup>	23	801	1 206	1 860
Dont : enseignement, santé et action sociale	11	550	799	1 181

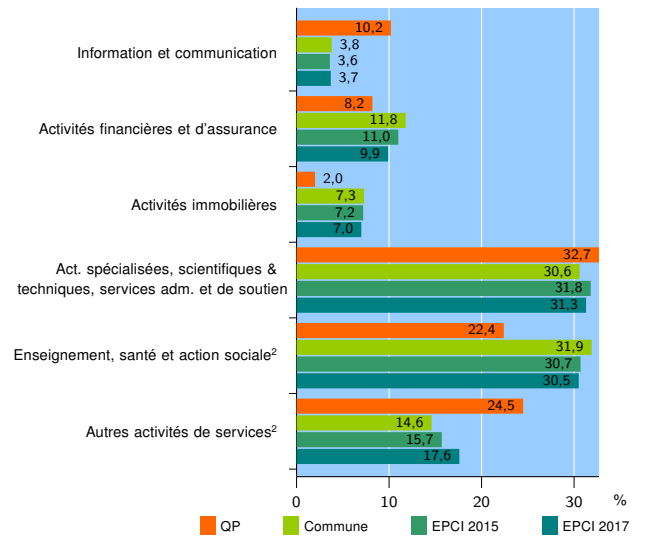
Source : Insee, Répertoire des entreprises et des établissements<sup>3</sup> (Sirene) au 01/01/2015

### Activité des établissements



Source : Insee, Répertoire des entreprises et des établissements<sup>3</sup> (Sirene) au 01/01/2015

### Activité des établissements de service



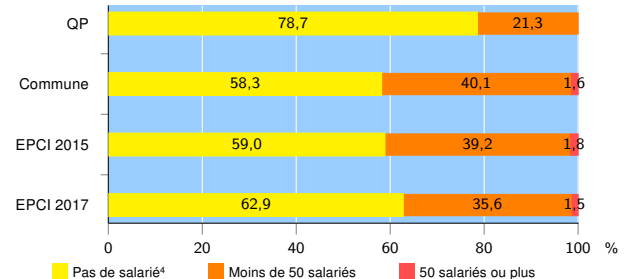
Source : Insee, Répertoire des entreprises et des établissements<sup>3</sup> (Sirene) au 01/01/2015

### Démographie d'établissements

	QP	Commune	EPCI 2015	EPCI 2017
<b>Créations et transferts d'établissements</b>	<b>26</b>	<b>473</b>	<b>766</b>	<b>1 231</b>
Part des transferts (%)	23,1	29,6	28,5	26,2
Part des créations (%)	76,9	70,4	71,5	73,8
Part de micro-entrepreneurs parmi les créations d'établissements (%)	65,0	42,3	44,7	49,3
<b>Taux de créations et transferts (%)</b>	<b>24,1</b>	<b>14,4</b>	<b>14,7</b>	<b>15,1</b>

Source : Insee, Répertoire des entreprises et des établissements<sup>3</sup> (Sirene) en 2015

### Taille des établissements



Source : Insee, Répertoire des entreprises et des établissements<sup>3</sup> (Sirene) au 01/01/2015

<sup>1</sup> : À l'exception des automobiles et des motocycles

<sup>2</sup> : Les services aux particuliers sont composés de l'enseignement, santé et action sociale ainsi que des autres activités de service

<sup>3</sup> : Établissements du champ marchand non agricole

<sup>4</sup> : Y compris inconnu et non enregistré

### Signes conventionnels utilisés

s : secret statistique (y compris entre indicateurs et entre zones géographiques)  
nd : données non disponibles ou non diffusables (ex. mauvaise qualité de géolocalisation)  
/// : absence de résultat due à la nature des choses (ex. pas d'EPCI 2015)