

Tissu économique

Zone étudiée

QP Médiathèque - Chambord (QP082002)

Zones de comparaison

Commune 2021 : Montauban

EPCI 2015 : CA Grand Montauban

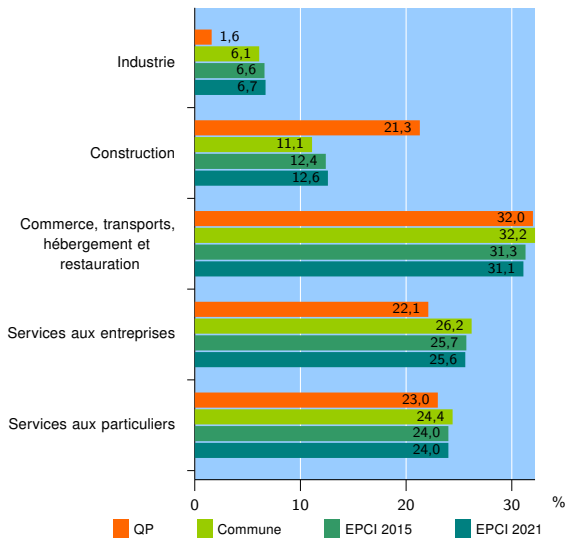
EPCI 2021 : CA Grand Montauban

Activité des établissements

	QP	Commune	EPCI 2015	EPCI 2021
Nombre d'établissements	122	6 585	7 559	7 773
Industrie	2	404	501	521
Construction	26	729	935	982
Commerce, transports, hébergement et restauration	39	2 122	2 368	2 418
Dont : commerce de gros ¹	1	332	388	393
commerce de détail ¹	22	988	1 060	1 082
Services aux entreprises	27	1 727	1 938	1 991
Services aux particuliers	28	1 603	1 817	1 861
Dont : enseignement, santé et action sociale	19	1 057	1 188	1 209

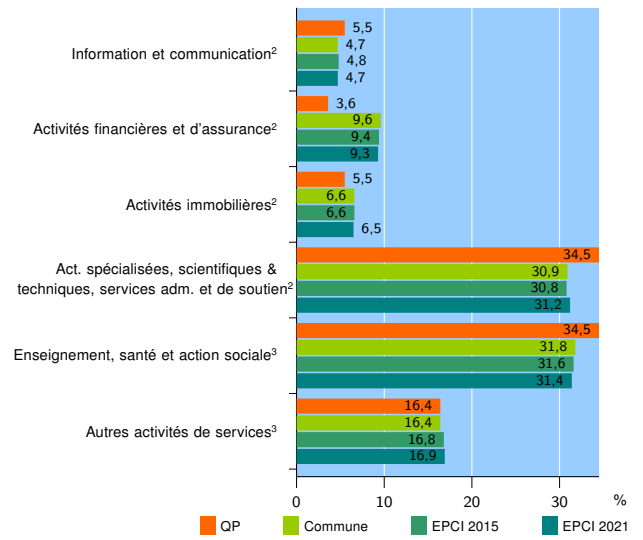
Source : Insee, Répertoire des entreprises et des établissements⁴ (Sirene) au 31/12/2019

Activité des établissements



Source : Insee, Répertoire des entreprises et des établissements⁴ (Sirene) au 31/12/2019

Activité des établissements de service



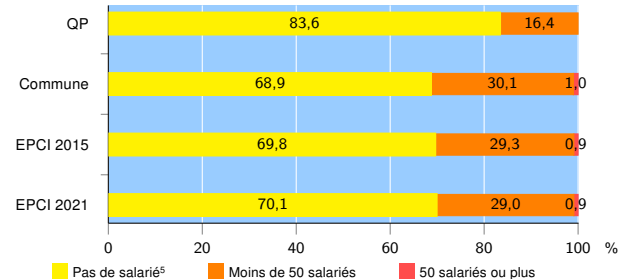
Source : Insee, Répertoire des entreprises et des établissements⁴ (Sirene) au 31/12/2019

Démographie d'établissements

	QP	Commune	EPCI 2015	EPCI 2021
Créations et transferts d'établissements	64	1 256	1 466	1 504
Part des transferts (%)	14,1	22,3	21,4	21,1
Part des créations (%)	85,9	77,7	78,6	78,9
Part de micro-entrepreneurs parmi les créations d'établissements (%)	78,2	58,3	58,5	58,6
Taux de créations et transferts (%)	52,5	19,1	19,4	19,3

Source : Insee, Répertoire des entreprises et des établissements⁴ (Sirene) en 2020

Taille des établissements



Source : Insee, Répertoire des entreprises et des établissements⁴ (Sirene) au 31/12/2019

¹ : À l'exception des automobiles et des motocycles

² : Services aux entreprises

³ : Services aux particuliers

⁴ : Établissements du champ marchand non agricole

⁵ : Y compris inconnu et non enregistré

Signes conventionnels utilisés

s : secret statistique (y compris entre indicateurs et entre zones géographiques)

nd : donnée non disponible ou non diffusable

/// : donnée non calculable (ex. pas d'EPCI 2015)