

Tissu économique

Zone étudiée

QP Coeur de Ville (QP082001)

Zones de comparaison

Commune 2014 : Montauban

EPCI 2015 : CA Grand Montauban

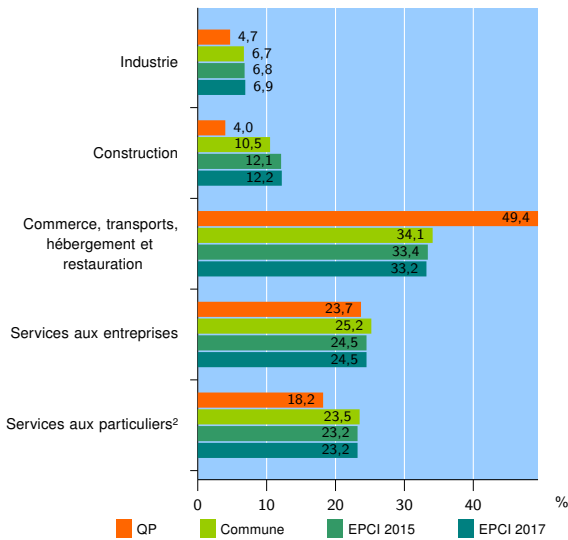
EPCI 2017 : CA Grand Montauban

Activité des établissements

	QP	Commune	EPCI 2015	EPCI 2017
Nombre d'établissements	633	5 339	6 122	6 191
Industrie	30	355	416	424
Construction	25	563	744	755
Commerce, transports, hébergement et restauration	313	1 819	2 042	2 058
Dont : commerce de gros ¹	20	272	319	321
commerce de détail ¹	217	964	1 045	1 052
Services aux entreprises	150	1 345	1 499	1 515
Services aux particuliers ²	115	1 257	1 421	1 439
Dont : enseignement, santé et action sociale	55	836	945	955

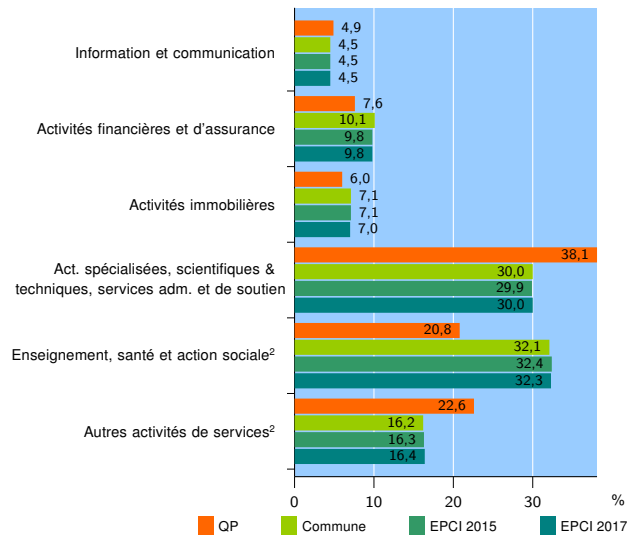
Source : Insee, Répertoire des entreprises et des établissements³ (Sirene) au 01/01/2015

Activité des établissements



Source : Insee, Répertoire des entreprises et des établissements³ (Sirene) au 01/01/2015

Activité des établissements de service



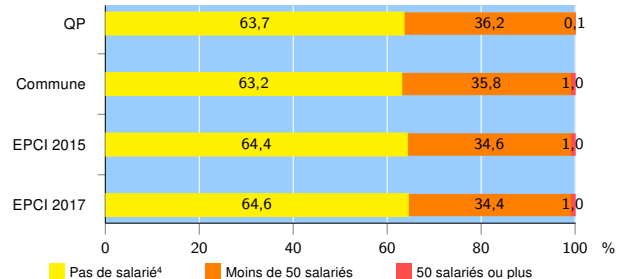
Source : Insee, Répertoire des entreprises et des établissements³ (Sirene) au 01/01/2015

Démographie d'établissements

	QP	Commune	EPCI 2015	EPCI 2017
Créations et transferts d'établissements	111	966	1 108	1 112
Part des transferts (%)	22,5	25,6	25,4	25,4
Part des créations (%)	77,5	74,4	74,6	74,6
Part de micro-entrepreneurs parmi les créations d'établissements (%)	48,8	47,0	48,6	s
Taux de créations et transferts (%)	17,5	18,1	18,1	18,0

Source : Insee, Répertoire des entreprises et des établissements³ (Sirene) en 2015

Taille des établissements



Source : Insee, Répertoire des entreprises et des établissements³ (Sirene) au 01/01/2015

¹ : À l'exception des automobiles et des motocycles

² : Les services aux particuliers sont composés de l'enseignement, santé et action sociale ainsi que des autres activités de service

³ : Établissements du champ marchand non agricole

⁴ : Y compris inconnu et non enregistré

Signes conventionnels utilisés

s : secret statistique (y compris entre indicateurs et entre zones géographiques)
nd : données non disponibles ou non diffusables (ex. mauvaise qualité de géolocalisation)
/// : absence de résultat due à la nature des choses (ex. pas d'EPCI 2015)