

Tissu économique

Zone étudiée

QP Crins - En Gach (QP081011)

Zones de comparaison

Commune 2022 : Graulhet

EPCI 2015 : CC Tarn et Dadou

EPCI 2022 : CA Gaillac-Graulhet

En raison de l'évolution de certaines limites territoriales, les contours des EPCI en dernière géographie peuvent différer de ceux de la fiche de l'année précédente.

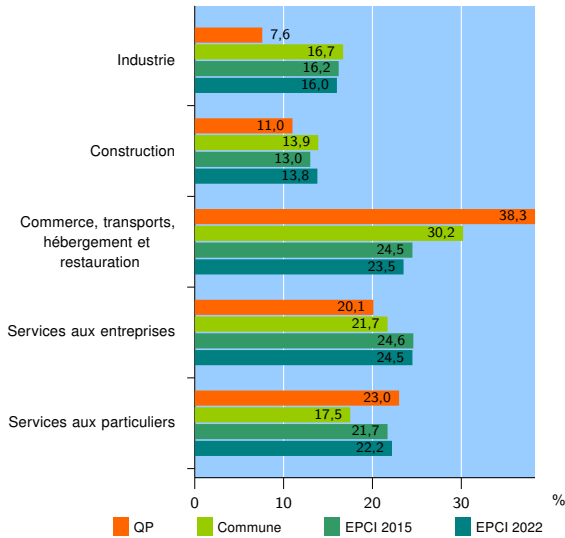
Fiche mise à jour le 03/02/2023
Version : 2023

Activité des établissements

| | QP | Commune | EPCI 2015 | EPCI 2022 |
|---|------------|------------|--------------|--------------|
| Nombre d'établissements | 209 | 954 | 4 817 | 6 812 |
| Industrie | 16 | 159 | 783 | 1 088 |
| Construction | 23 | 133 | 628 | 939 |
| Commerce, transports, hébergement et restauration | 80 | 288 | 1 178 | 1 599 |
| Dont : commerce de gros ¹ | 8 | 60 | 238 | 312 |
| commerce de détail ¹ | 45 | 122 | 484 | 630 |
| Services aux entreprises | 42 | 207 | 1 184 | 1 670 |
| Services aux particuliers | 48 | 167 | 1 044 | 1 516 |
| Dont : enseignement, santé et action sociale | 27 | 88 | 604 | 892 |

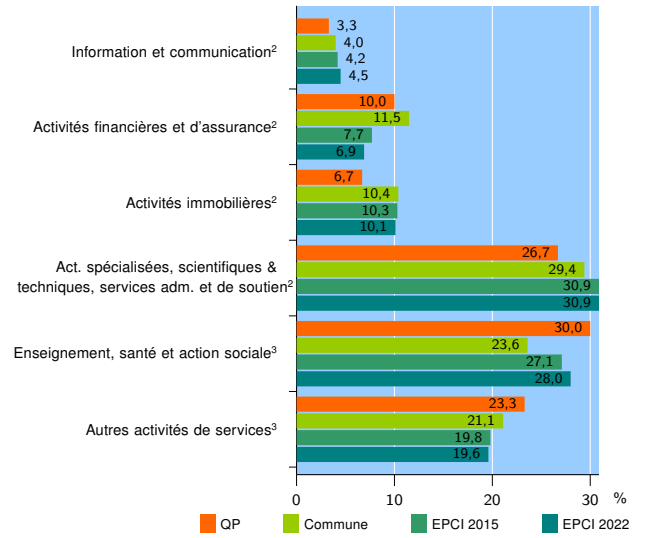
Source : Insee, Répertoire des entreprises et des établissements⁴ (Sirene) au 31/12/2020

Activité des établissements



Source : Insee, Répertoire des entreprises et des établissements⁴ (Sirene) au 31/12/2020

Activité des établissements de service



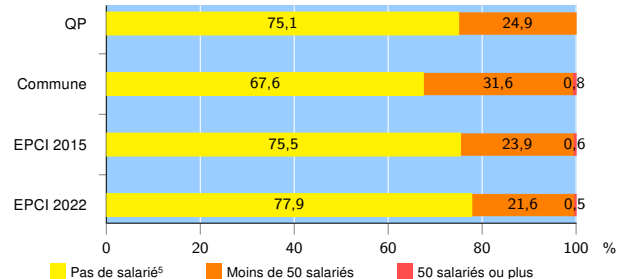
Source : Insee, Répertoire des entreprises et des établissements⁴ (Sirene) au 31/12/2020

Démographie d'établissements

| | QP | Commune | EPCI 2015 | EPCI 2022 |
|--|-------------|-------------|--------------|--------------|
| Créations et transferts d'établissements | 55 | 209 | 1 123 | 1 568 |
| Part des transferts (%) | 14,5 | 19,1 | 21,0 | 21,6 |
| Part des créations (%) | 85,5 | 80,9 | 79,0 | 78,4 |
| Part de micro-entrepreneurs parmi les créations d'établissements (%) | 59,6 | 60,9 | 55,9 | 58,2 |
| Taux de créations et transferts (%) | 26,3 | 21,9 | 23,3 | 23,0 |

Source : Insee, Répertoire des entreprises et des établissements⁴ (Sirene) en 2021

Taille des établissements



Source : Insee, Répertoire des entreprises et des établissements⁴ (Sirene) au 31/12/2020

¹ : À l'exception des automobiles et des motocycles

² : Services aux entreprises

³ : Services aux particuliers

⁴ : Établissements du champ marchand non agricole

⁵ : Y compris inconnu et non enregistré

Signes conventionnels utilisés

s : secret statistique (y compris entre indicateurs et entre zones géographiques)

nd : donnée non disponible ou non diffusable

/// : donnée non calculable (ex. pas d'EPCI 2015)