

Tissu économique

Zone étudiée

QP Lentajou - Catalanis (QP081010)

Zones de comparaison

Commune 2022 : Gaillac

EPCI 2015 : CC Tarn et Dadou

EPCI 2022 : CA Gaillac-Graulhet

En raison de l'évolution de certaines limites territoriales, les contours des EPCI en dernière géographie peuvent différer de ceux de la fiche de l'année précédente.

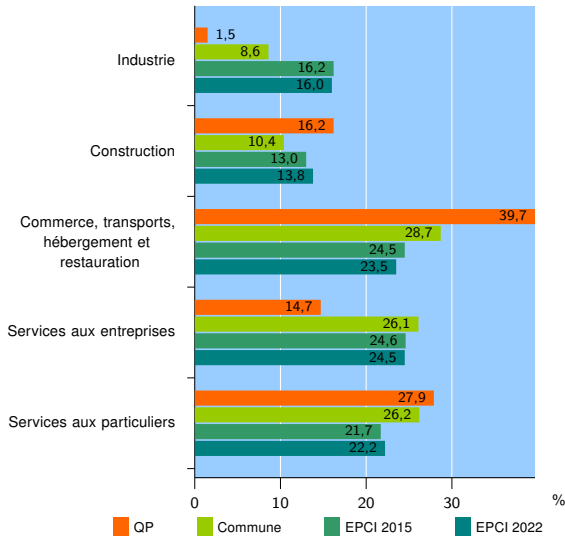
Fiche mise à jour le 03/02/2023
Version : 2023

Activité des établissements

	QP	Commune	EPCI 2015	EPCI 2022
Nombre d'établissements	68	1 585	4 817	6 812
Industrie	1	137	783	1 088
Construction	11	165	628	939
Commerce, transports, hébergement et restauration	27	454	1 178	1 599
Dont : commerce de gros ¹	3	80	238	312
commerce de détail ¹	16	211	484	630
Services aux entreprises	10	414	1 184	1 670
Services aux particuliers	19	415	1 044	1 516
Dont : enseignement, santé et action sociale	14	254	604	892

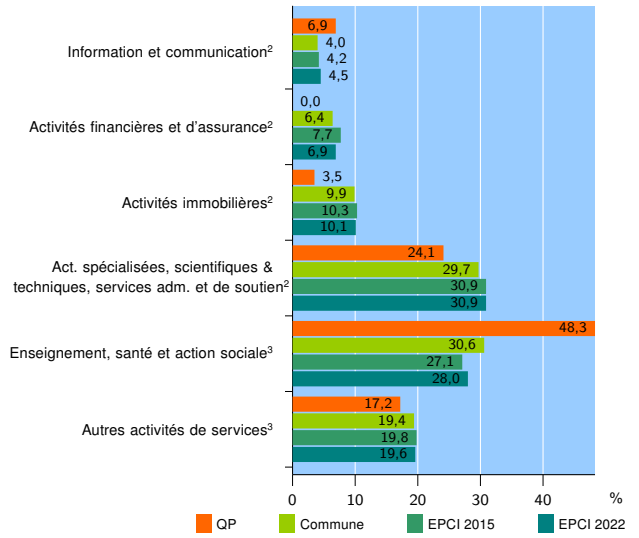
Source : Insee, Répertoire des entreprises et des établissements⁴ (Sirene) au 31/12/2020

Activité des établissements



Source : Insee, Répertoire des entreprises et des établissements⁴ (Sirene) au 31/12/2020

Activité des établissements de service



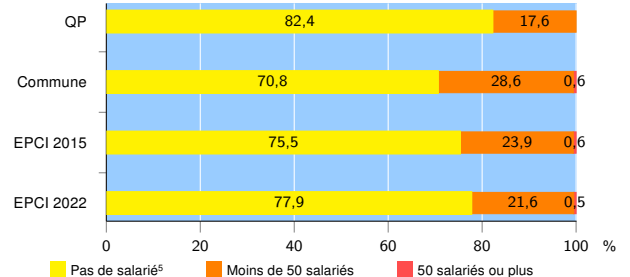
Source : Insee, Répertoire des entreprises et des établissements⁴ (Sirene) au 31/12/2020

Démographie d'établissements

	QP	Commune	EPCI 2015	EPCI 2022
Créations et transferts d'établissements	19	316	1 123	1 568
Part des transferts (%)	5,3	22,5	21,0	21,6
Part des créations (%)	94,7	77,5	79,0	78,4
Part de micro-entrepreneurs parmi les créations d'établissements (%)	72,2	62,9	55,9	58,2
Taux de créations et transferts (%)	27,9	19,9	23,3	23,0

Source : Insee, Répertoire des entreprises et des établissements⁴ (Sirene) en 2021

Taille des établissements



Source : Insee, Répertoire des entreprises et des établissements⁴ (Sirene) au 31/12/2020

¹ : À l'exception des automobiles et des motocycles

² : Services aux entreprises

³ : Services aux particuliers

⁴ : Établissements du champ marchand non agricole

⁵ : Y compris inconnu et non enregistré

Signes conventionnels utilisés

s : secret statistique (y compris entre indicateurs et entre zones géographiques)

nd : donnée non disponible ou non diffusable

/// : donnée non calculable (ex. pas d'EPCI 2015)