

Tissu économique

Zone étudiée

QP Lentajou - Catalanis (QP081010)

Zones de comparaison

Commune 2021 : Gaillac

EPCI 2015 : CC Tarn et Dadou

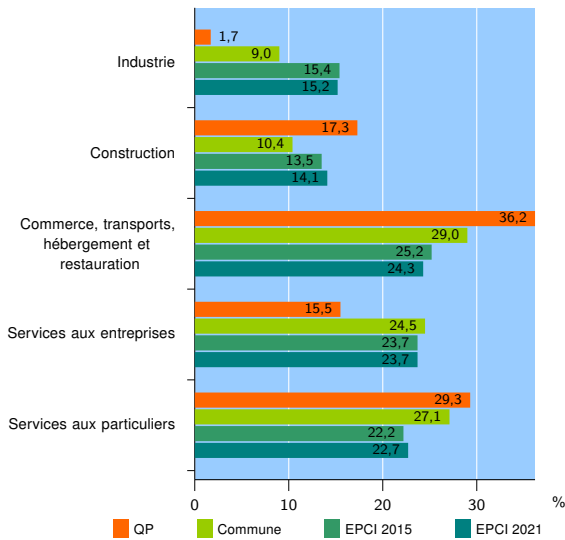
EPCI 2021 : CA Gaillac-Graulhet

Activité des établissements

	QP	Commune	EPCI 2015	EPCI 2021
Nombre d'établissements	58	1 475	4 456	6 308
Industrie	1	132	687	961
Construction	10	153	601	889
Commerce, transports, hébergement et restauration	21	428	1 125	1 531
Dont : commerce de gros ¹	2	72	229	308
commerce de détail ¹	13	206	465	608
Services aux entreprises	9	362	1 054	1 495
Services aux particuliers	17	400	989	1 432
Dont : enseignement, santé et action sociale	11	251	589	865

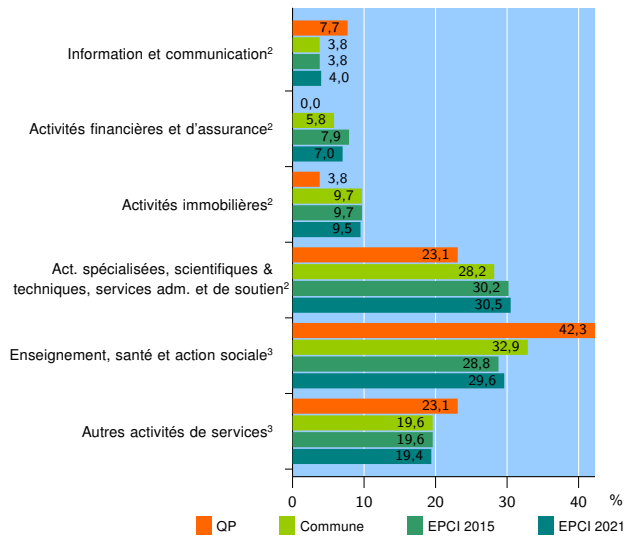
Source : Insee, Répertoire des entreprises et des établissements⁴ (Sirene) au 31/12/2019

Activité des établissements



Source : Insee, Répertoire des entreprises et des établissements⁴ (Sirene) au 31/12/2019

Activité des établissements de service



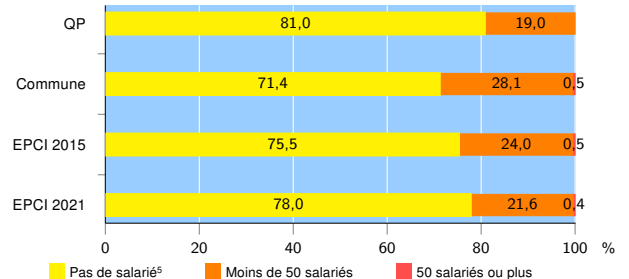
Source : Insee, Répertoire des entreprises et des établissements⁴ (Sirene) au 31/12/2019

Démographie d'établissements

	QP	Commune	EPCI 2015	EPCI 2021
Créations et transferts d'établissements	14	306	944	1 330
Part des transferts (%)	28,6	25,8	22,7	22,9
Part des créations (%)	71,4	74,2	77,3	77,1
Part de micro-entrepreneurs parmi les créations d'établissements (%)	70,0	57,7	56,8	58,5
Taux de créations et transferts (%)	24,1	20,7	21,2	21,1

Source : Insee, Répertoire des entreprises et des établissements⁴ (Sirene) en 2020

Taille des établissements



Source : Insee, Répertoire des entreprises et des établissements⁴ (Sirene) au 31/12/2019

¹ : À l'exception des automobiles et des motocycles

² : Services aux entreprises

³ : Services aux particuliers

⁴ : Établissements du champ marchand non agricole

⁵ : Y compris inconnu et non enregistré

Signes conventionnels utilisés

s : secret statistique (y compris entre indicateurs et entre zones géographiques)

nd : donnée non disponible ou non diffusable

/// : donnée non calculable (ex. pas d'EPCI 2015)