

Tissu économique

Zone étudiée

QP Centre Ville (QP081005)

Zones de comparaison

Commune 2022 : Castres

EPCI 2015 : CA de Castres Mazamet

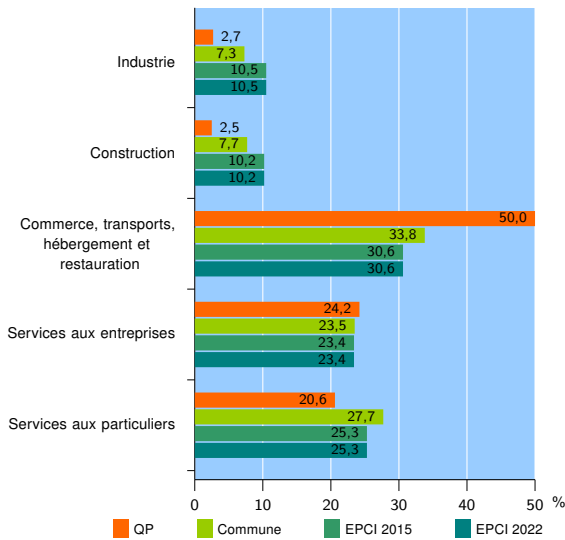
EPCI 2022 : CA de Castres Mazamet

Activité des établissements

	QP	Commune	EPCI 2015	EPCI 2022
Nombre d'établissements	438	3 810	6 697	6 688
Industrie	12	279	706	704
Construction	11	293	680	680
Commerce, transports, hébergement et restauration	219	1 286	2 052	2 050
Dont : commerce de gros ¹	10	198	348	348
commerce de détail ¹	148	636	954	953
Services aux entreprises	106	896	1 566	1 565
Services aux particuliers	90	1 056	1 693	1 689
Dont : enseignement, santé et action sociale	33	707	1 099	1 097

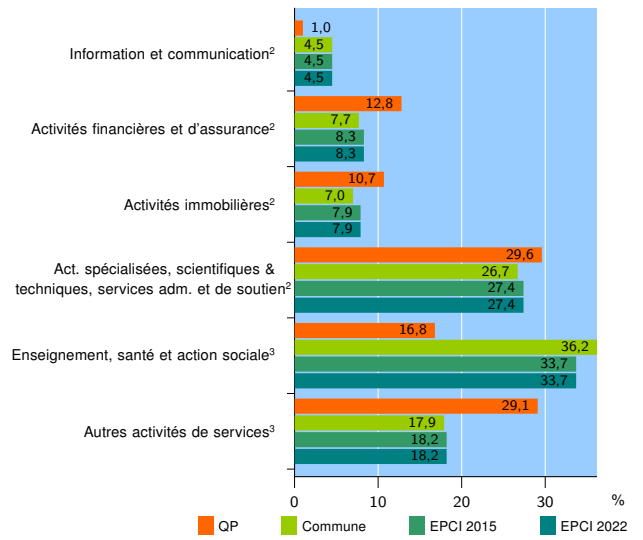
Source : Insee, Répertoire des entreprises et des établissements⁴ (Sirene) au 31/12/2020

Activité des établissements



Source : Insee, Répertoire des entreprises et des établissements⁴ (Sirene) au 31/12/2020

Activité des établissements de service



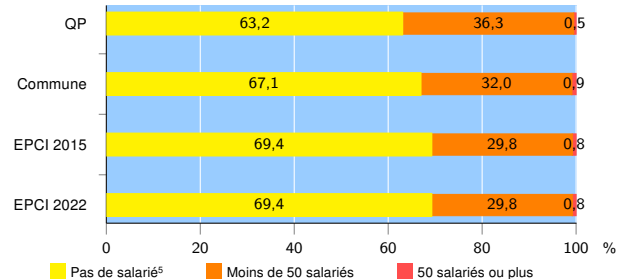
Source : Insee, Répertoire des entreprises et des établissements⁴ (Sirene) au 31/12/2020

Démographie d'établissements

	QP	Commune	EPCI 2015	EPCI 2022
Créations et transferts d'établissements	51	771	1 313	1 309
Part des transferts (%)	21,6	22,6	22,1	22,2
Part des créations (%)	78,4	77,4	77,9	77,8
Part de micro-entrepreneurs parmi les créations d'établissements (%)	62,5	61,3	s	59,7
Taux de créations et transferts (%)	11,6	20,2	19,6	19,6

Source : Insee, Répertoire des entreprises et des établissements⁴ (Sirene) en 2021

Taille des établissements



Source : Insee, Répertoire des entreprises et des établissements⁴ (Sirene) au 31/12/2020

¹ : À l'exception des automobiles et des motocycles

² : Services aux entreprises

³ : Services aux particuliers

⁴ : Établissements du champ marchand non agricole

⁵ : Y compris inconnu et non enregistré

Signes conventionnels utilisés

s : secret statistique (y compris entre indicateurs et entre zones géographiques)

nd : donnée non disponible ou non diffusable

/// : donnée non calculable (ex. pas d'EPCI 2015)