

## Tissu économique

### Zone étudiée

QP Centre Ville (QP081005)

### Zones de comparaison

Commune 2021 : Castres

EPCI 2015 : CA de Castres Mazamet

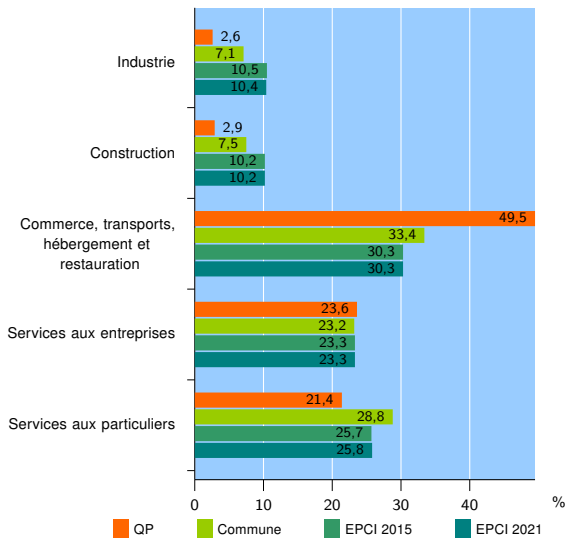
EPCI 2021 : CA de Castres Mazamet

### Activité des établissements

	QP	Commune	EPCI 2015	EPCI 2021
<b>Nombre d'établissements</b>	<b>454</b>	<b>3 675</b>	<b>6 435</b>	<b>6 430</b>
Industrie	12	261	673	671
Construction	13	277	656	656
Commerce, transports, hébergement et restauration	225	1 226	1 951	1 949
Dont : commerce de gros <sup>1</sup>	7	178	312	312
commerce de détail <sup>1</sup>	158	638	946	945
Services aux entreprises	107	854	1 498	1 498
Services aux particuliers	97	1 057	1 657	1 656
Dont : enseignement, santé et action sociale	35	705	1 072	1 072

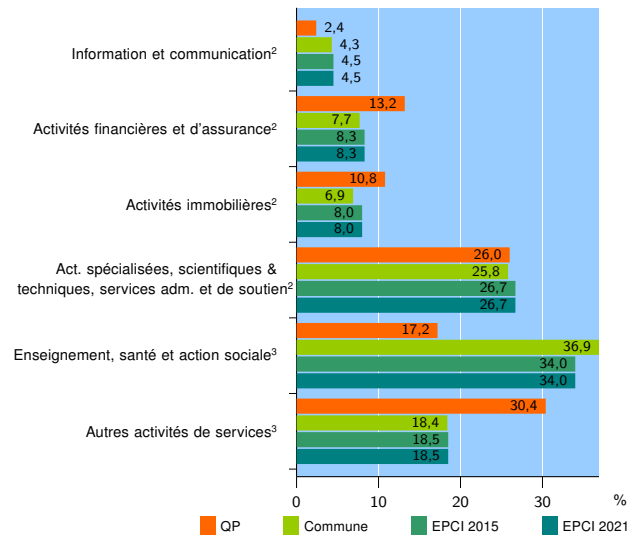
Source : Insee, Répertoire des entreprises et des établissements<sup>4</sup> (Sirene) au 31/12/2019

### Activité des établissements



Source : Insee, Répertoire des entreprises et des établissements<sup>4</sup> (Sirene) au 31/12/2019

### Activité des établissements de service



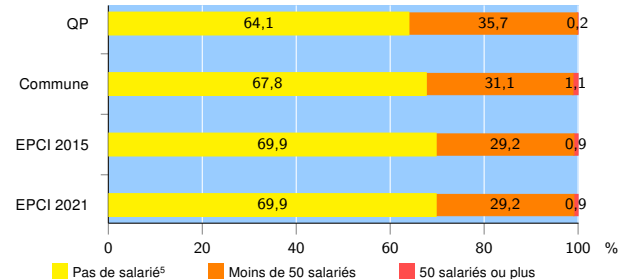
Source : Insee, Répertoire des entreprises et des établissements<sup>4</sup> (Sirene) au 31/12/2019

### Démographie d'établissements

	QP	Commune	EPCI 2015	EPCI 2021
<b>Créations et transferts d'établissements</b>	<b>39</b>	<b>621</b>	<b>1 078</b>	<b>1 075</b>
Part des transferts (%)	25,6	22,2	23,0	23,1
Part des créations (%)	74,4	77,8	77,0	76,9
Part de micro-entrepreneurs parmi les créations d'établissements (%)	62,1	58,6	s	58,2
<b>Taux de créations et transferts (%)</b>	<b>8,6</b>	<b>16,9</b>	<b>16,8</b>	<b>16,7</b>

Source : Insee, Répertoire des entreprises et des établissements<sup>4</sup> (Sirene) en 2020

### Taille des établissements



Source : Insee, Répertoire des entreprises et des établissements<sup>4</sup> (Sirene) au 31/12/2019

<sup>1</sup> : À l'exception des automobiles et des motocycles

<sup>2</sup> : Services aux entreprises

<sup>3</sup> : Services aux particuliers

<sup>4</sup> : Établissements du champ marchand non agricole

<sup>5</sup> : Y compris inconnu et non enregistré

### Signes conventionnels utilisés

s : secret statistique (y compris entre indicateurs et entre zones géographiques)

nd : donnée non disponible ou non diffusable

/// : donnée non calculable (ex. pas d'EPCI 2015)