

Tissu économique

Zone étudiée

QP Lameilhé (QP081003)

Zones de comparaison

Commune 2021 : Castres

EPCI 2015 : CA de Castres Mazamet

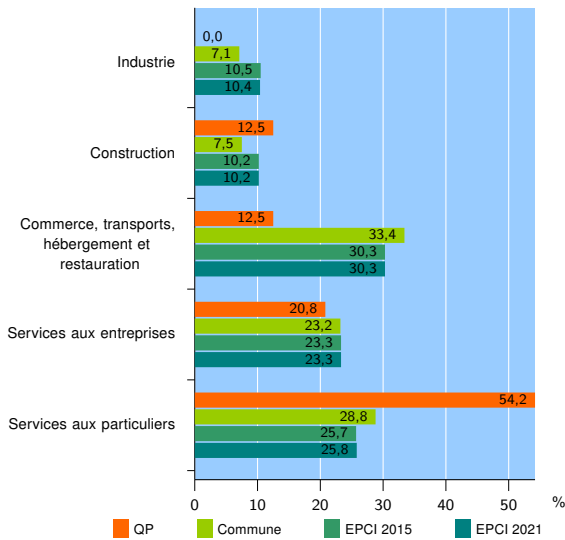
EPCI 2021 : CA de Castres Mazamet

Activité des établissements

	QP	Commune	EPCI 2015	EPCI 2021
Nombre d'établissements	24	3 675	6 435	6 430
Industrie	0	261	673	671
Construction	3	277	656	656
Commerce, transports, hébergement et restauration	3	1 226	1 951	1 949
Dont : commerce de gros ¹	1	178	312	312
commerce de détail ¹	2	638	946	945
Services aux entreprises	5	854	1 498	1 498
Services aux particuliers	13	1 057	1 657	1 656
Dont : enseignement, santé et action sociale	10	705	1 072	1 072

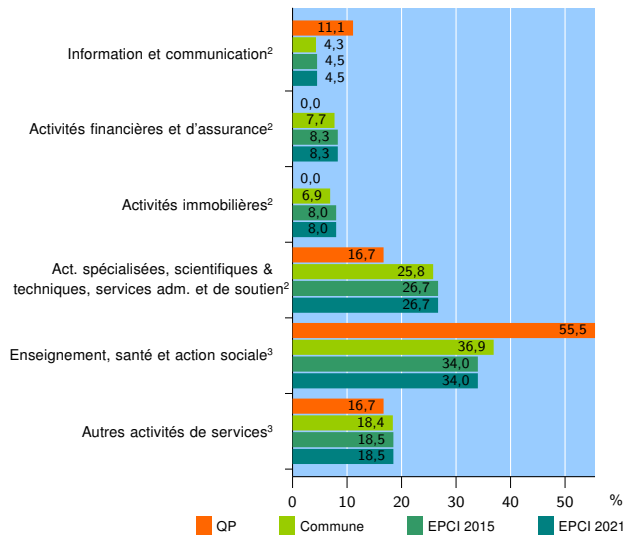
Source : Insee, Répertoire des entreprises et des établissements⁴ (Sirene) au 31/12/2019

Activité des établissements



Source : Insee, Répertoire des entreprises et des établissements⁴ (Sirene) au 31/12/2019

Activité des établissements de service



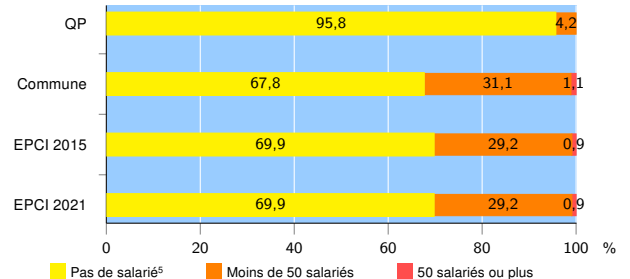
Source : Insee, Répertoire des entreprises et des établissements⁴ (Sirene) au 31/12/2019

Démographie d'établissements

	QP	Commune	EPCI 2015	EPCI 2021
Créations et transferts d'établissements	17	621	1 078	1 075
Part des transferts (%)	5,9	22,2	23,0	23,1
Part des créations (%)	94,1	77,8	77,0	76,9
Part de micro-entrepreneurs parmi les créations d'établissements (%)	87,5	58,6	s	58,2
Taux de créations et transferts (%)	70,8	16,9	16,8	16,7

Source : Insee, Répertoire des entreprises et des établissements⁴ (Sirene) en 2020

Taille des établissements



Source : Insee, Répertoire des entreprises et des établissements⁴ (Sirene) au 31/12/2019

¹ : À l'exception des automobiles et des motocycles

² : Services aux entreprises

³ : Services aux particuliers

⁴ : Établissements du champ marchand non agricole

⁵ : Y compris inconnu et non enregistré

Signes conventionnels utilisés

s : secret statistique (y compris entre indicateurs et entre zones géographiques)

nd : donnée non disponible ou non diffusable

/// : donnée non calculable (ex. pas d'EPCI 2015)