

## Tissu économique

### Zone étudiée

QP Laden Petit Train (QP081002)

### Zones de comparaison

Commune 2022 : Castres

EPCI 2015 : CA de Castres Mazamet

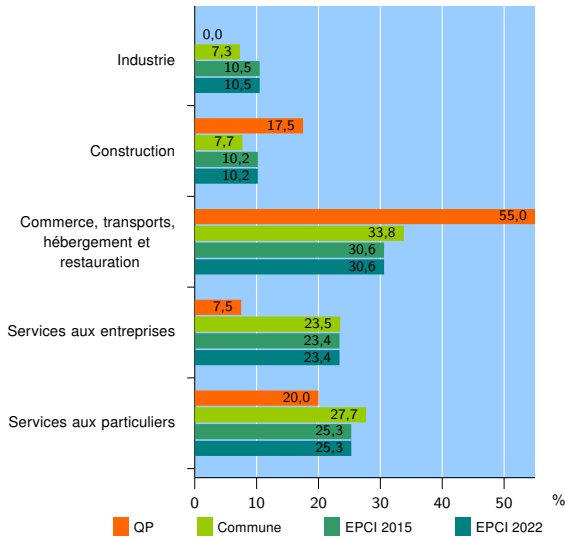
EPCI 2022 : CA de Castres Mazamet

### Activité des établissements

	QP	Commune	EPCI 2015	EPCI 2022
<b>Nombre d'établissements</b>	<b>40</b>	<b>3 810</b>	<b>6 697</b>	<b>6 688</b>
Industrie	0	279	706	704
Construction	7	293	680	680
Commerce, transports, hébergement et restauration	22	1 286	2 052	2 050
Dont : commerce de gros <sup>1</sup>	3	198	348	348
commerce de détail <sup>1</sup>	8	636	954	953
Services aux entreprises	3	896	1 566	1 565
Services aux particuliers	8	1 056	1 693	1 689
Dont : enseignement, santé et action sociale	3	707	1 099	1 097

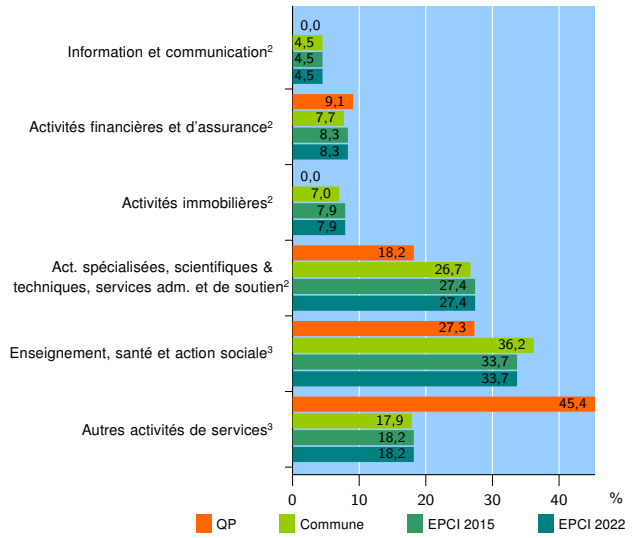
Source : Insee, Répertoire des entreprises et des établissements<sup>4</sup> (Sirene) au 31/12/2020

### Activité des établissements



Source : Insee, Répertoire des entreprises et des établissements<sup>4</sup> (Sirene) au 31/12/2020

### Activité des établissements de service



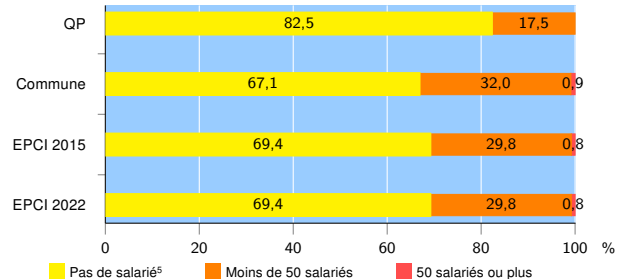
Source : Insee, Répertoire des entreprises et des établissements<sup>4</sup> (Sirene) au 31/12/2020

### Démographie d'établissements

	QP	Commune	EPCI 2015	EPCI 2022
<b>Créations et transferts d'établissements</b>	<b>13</b>	<b>771</b>	<b>1 313</b>	<b>1 309</b>
Part des transferts (%)	0,0	22,6	22,1	22,2
Part des créations (%)	100,0	77,4	77,9	77,8
Part de micro-entrepreneurs parmi les créations d'établissements (%)	92,3	61,3	s	59,7
<b>Taux de créations et transferts (%)</b>	<b>32,5</b>	<b>20,2</b>	<b>19,6</b>	<b>19,6</b>

Source : Insee, Répertoire des entreprises et des établissements<sup>4</sup> (Sirene) en 2021

### Taille des établissements



Source : Insee, Répertoire des entreprises et des établissements<sup>4</sup> (Sirene) au 31/12/2020

<sup>1</sup> : À l'exception des automobiles et des motocycles

<sup>2</sup> : Services aux entreprises

<sup>3</sup> : Services aux particuliers

<sup>4</sup> : Établissements du champ marchand non agricole

<sup>5</sup> : Y compris inconnu et non enregistré

### Signes conventionnels utilisés

s : secret statistique (y compris entre indicateurs et entre zones géographiques)

nd : donnée non disponible ou non diffusable

/// : donnée non calculable (ex. pas d'EPCI 2015)