

## Tissu économique

### Zone étudiée

QP Laden Petit Train (QP081002)

### Zones de comparaison

Commune 2019 : Castres

EPCI 2015 : CA de Castres Mazamet

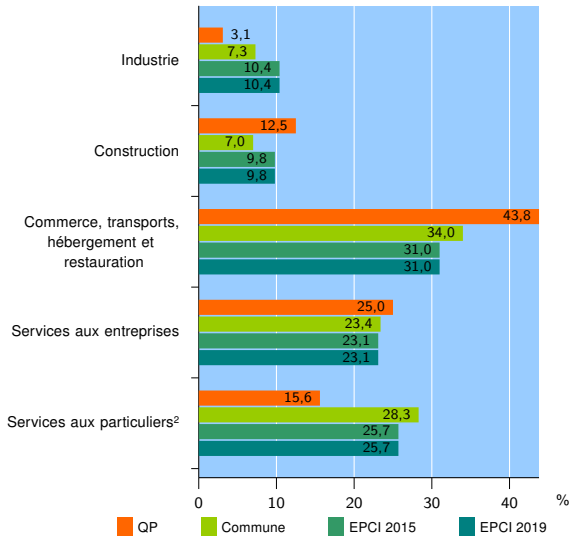
EPCI 2019 : CA de Castres Mazamet

### Activité des établissements

	QP	Commune	EPCI 2015	EPCI 2019
<b>Nombre d'établissements</b>	<b>32</b>	<b>3 377</b>	<b>5 882</b>	<b>5 876</b>
Industrie	1	246	611	611
Construction	4	237	575	575
Commerce, transports, hébergement et restauration	14	1 148	1 823	1 820
Dont : commerce de gros <sup>1</sup>	0	149	283	283
commerce de détail <sup>1</sup>	11	634	924	923
Services aux entreprises	8	790	1 362	1 360
Services aux particuliers <sup>2</sup>	5	956	1 511	1 510
Dont : enseignement, santé et action sociale	1	658	1 015	1 015

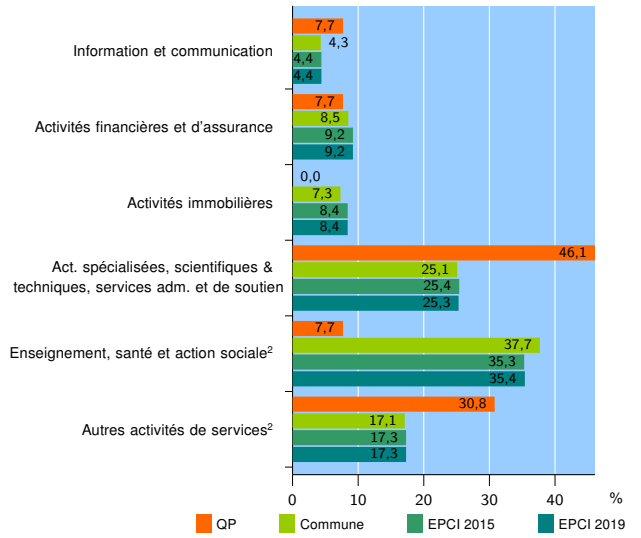
Source : Insee, Répertoire des entreprises et des établissements<sup>3</sup> (Sirene) au 31/12/2017

### Activité des établissements



Source : Insee, Répertoire des entreprises et des établissements<sup>3</sup> (Sirene) au 31/12/2017

### Activité des établissements de service



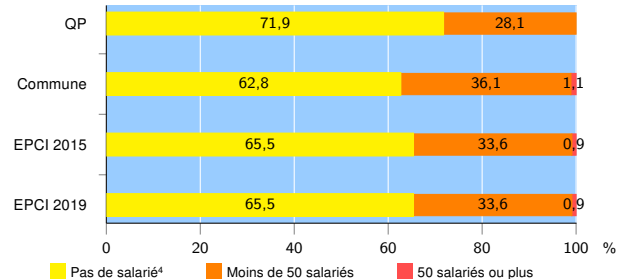
Source : Insee, Répertoire des entreprises et des établissements<sup>3</sup> (Sirene) au 31/12/2017

### Démographie d'établissements

	QP	Commune	EPCI 2015	EPCI 2019
<b>Créations et transferts d'établissements</b>	<b>6</b>	<b>516</b>	<b>863</b>	<b>862</b>
Part des transferts (%)	33,3	23,1	21,3	21,3
Part des créations (%)	66,7	76,9	78,7	78,7
Part de micro-entrepreneurs parmi les créations d'établissements (%)	s	47,1	s	47,6
<b>Taux de créations et transferts (%)</b>	<b>18,8</b>	<b>15,3</b>	<b>14,7</b>	<b>14,7</b>

Source : Insee, Répertoire des entreprises et des établissements<sup>3</sup> (Sirene) en 2018

### Taille des établissements



Source : Insee, Répertoire des entreprises et des établissements<sup>3</sup> (Sirene) au 31/12/2017

<sup>1</sup> : À l'exception des automobiles et des motocycles

<sup>2</sup> : Les services aux particuliers sont composés de l'enseignement, santé et action sociale ainsi que des autres activités de service

<sup>3</sup> : Établissements du champ marchand non agricole

<sup>4</sup> : Y compris inconnu et non enregistré

### Signes conventionnels utilisés

s : secret statistique (y compris entre indicateurs et entre zones géographiques)  
nd : données non disponibles ou non diffusables (ex. mauvaise qualité de géolocalisation)  
/// : absence de résultat due à la nature des choses (ex. pas d'EPCI 2015)