

Tissu économique

Zone étudiée

QP La Falgalarié (QP081001)

Zones de comparaison

Commune 2021 : Aussillon

EPCI 2015 : CA de Castres Mazamet

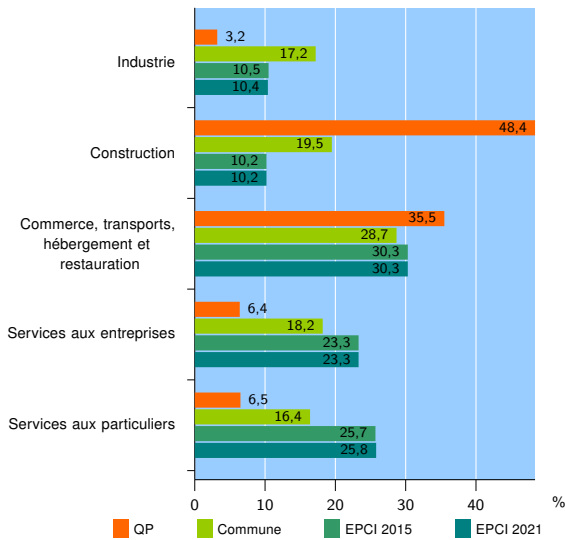
EPCI 2021 : CA de Castres Mazamet

Activité des établissements

	QP	Commune	EPCI 2015	EPCI 2021
Nombre d'établissements	31	390	6 435	6 430
Industrie	1	67	673	671
Construction	15	76	656	656
Commerce, transports, hébergement et restauration	11	112	1 951	1 949
Dont : commerce de gros ¹	1	31	312	312
commerce de détail ¹	6	42	946	945
Services aux entreprises	2	71	1 498	1 498
Services aux particuliers	2	64	1 657	1 656
Dont : enseignement, santé et action sociale	1	38	1 072	1 072

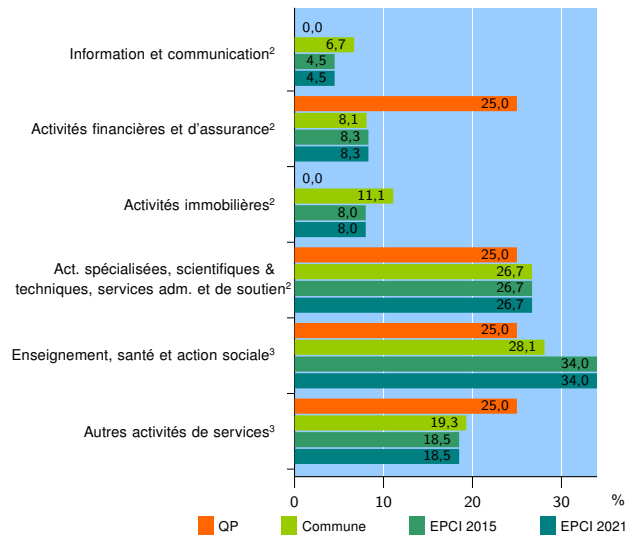
Source : Insee, Répertoire des entreprises et des établissements⁴ (Sirene) au 31/12/2019

Activité des établissements



Source : Insee, Répertoire des entreprises et des établissements⁴ (Sirene) au 31/12/2019

Activité des établissements de service



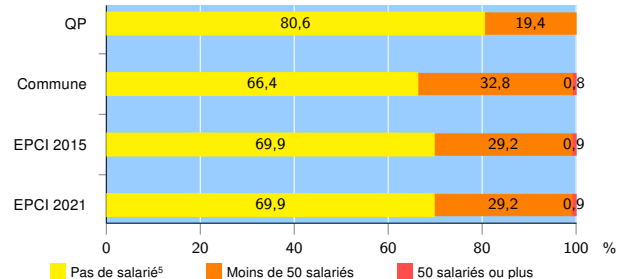
Source : Insee, Répertoire des entreprises et des établissements⁴ (Sirene) au 31/12/2019

Démographie d'établissements

	QP	Commune	EPCI 2015	EPCI 2021
Créations et transferts d'établissements	5	58	1 078	1 075
Part des transferts (%)	0,0	22,4	23,0	23,1
Part des créations (%)	100,0	77,6	77,0	76,9
Part de micro-entrepreneurs parmi les créations d'établissements (%)	80,0	62,2	s	58,2
Taux de créations et transferts (%)	16,1	14,9	16,8	16,7

Source : Insee, Répertoire des entreprises et des établissements⁴ (Sirene) en 2020

Taille des établissements



Source : Insee, Répertoire des entreprises et des établissements⁴ (Sirene) au 31/12/2019

¹ : À l'exception des automobiles et des motocycles

² : Services aux entreprises

³ : Services aux particuliers

⁴ : Établissements du champ marchand non agricole

⁵ : Y compris inconnu et non enregistré

Signes conventionnels utilisés

s : secret statistique (y compris entre indicateurs et entre zones géographiques)

nd : donnée non disponible ou non diffusable

/// : donnée non calculable (ex. pas d'EPCI 2015)