

## Zone étudiée

QP Bas-Vernet Nouveau QPV (QP066007)

## Zones de comparaison

Commune 2021 : Perpignan

EPCI 2015 : CA Perpignan Méditerranée (PMCA)

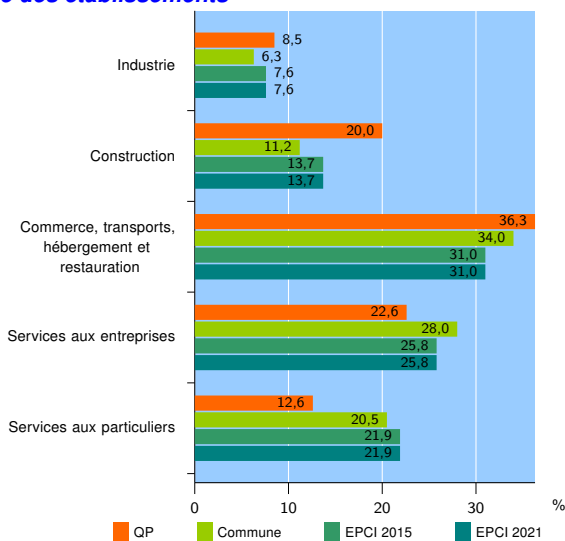
EPCI 2021 : CU Perpignan Méditerranée Métropole

### Activité des établissements

	QP	Commune	EPCI 2015	EPCI 2021
<b>Nombre d'établissements</b>	<b>270</b>	<b>13 820</b>	<b>27 172</b>	<b>27 172</b>
Industrie	23	868	2 057	2 057
Construction	54	1 547	3 736	3 736
Commerce, transports, hébergement et restauration	98	4 698	8 427	8 427
Dont : commerce de gros <sup>1</sup>	5	837	1 384	1 384
commerce de détail <sup>1</sup>	50	2 040	3 578	3 578
Services aux entreprises	61	3 874	7 004	7 004
Services aux particuliers	34	2 833	5 948	5 948
Dont : enseignement, santé et action sociale	16	1 835	3 754	3 754

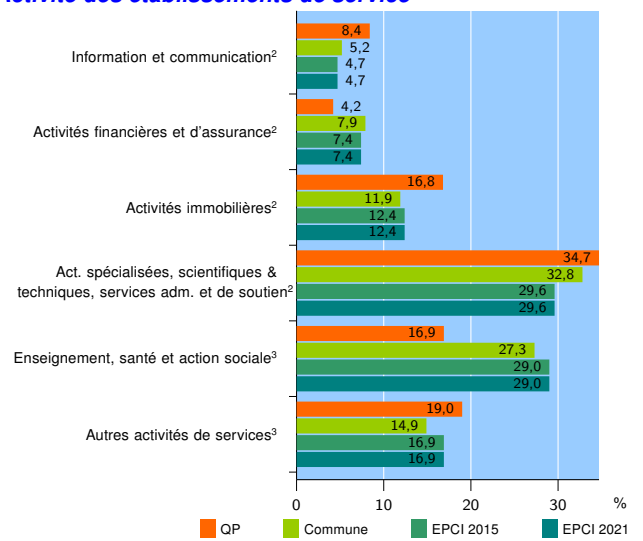
Source : Insee, Répertoire des entreprises et des établissements<sup>4</sup> (Sirene) au 31/12/2019

### Activité des établissements



Source : Insee, Répertoire des entreprises et des établissements<sup>4</sup> (Sirene) au 31/12/2019

### Activité des établissements de service



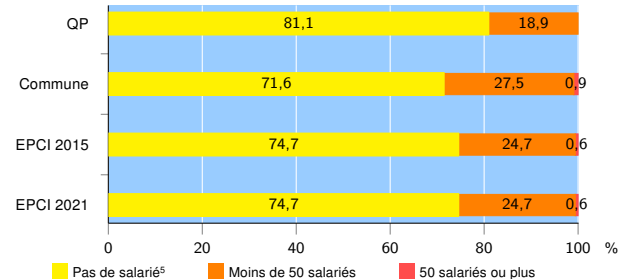
Source : Insee, Répertoire des entreprises et des établissements<sup>4</sup> (Sirene) au 31/12/2019

### Démographie d'établissements

	QP	Commune	EPCI 2015	EPCI 2021
<b>Créations et transferts d'établissements</b>	<b>52</b>	<b>2 435</b>	<b>4 934</b>	<b>4 934</b>
Part des transferts (%)	5,8	21,4	21,5	21,5
Part des créations (%)	94,2	78,6	78,5	78,5
Part de micro-entrepreneurs parmi les créations d'établissements (%)	65,3	59,1	59,7	59,7
<b>Taux de créations et transferts (%)</b>	<b>19,3</b>	<b>17,6</b>	<b>18,2</b>	<b>18,2</b>

Source : Insee, Répertoire des entreprises et des établissements<sup>4</sup> (Sirene) en 2020

### Taille des établissements



Source : Insee, Répertoire des entreprises et des établissements<sup>4</sup> (Sirene) au 31/12/2019

<sup>1</sup> : À l'exception des automobiles et des motocycles

<sup>2</sup> : Services aux entreprises

<sup>3</sup> : Services aux particuliers

<sup>4</sup> : Établissements du champ marchand non agricole

<sup>5</sup> : Y compris inconnu et non enregistré

#### Signes conventionnels utilisés

s : secret statistique (y compris entre indicateurs et entre zones géographiques)

nd : donnée non disponible ou non diffusable

/// : donnée non calculable (ex. pas d'EPCI 2015)