

## Tissu économique

### Zone étudiée

QP Bas-Vernet Nouveau QPV (QP066007)

### Zones de comparaison

Commune 2015 : Perpignan

EPCI 2015 : CA Perpignan Méditerranée (PMCA)

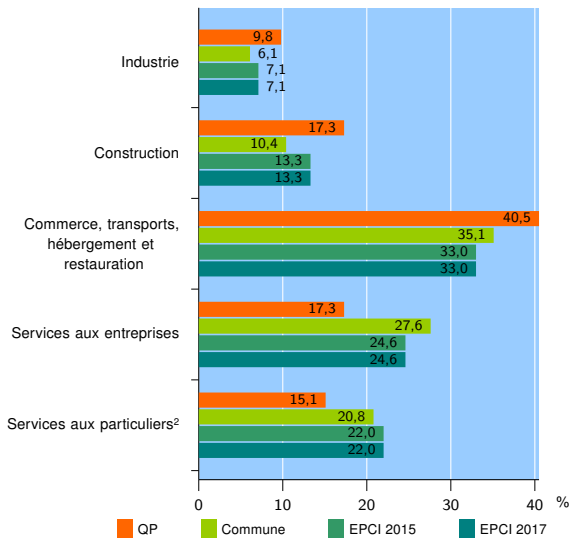
EPCI 2017 : CU Perpignan Méditerranée Métropole

### Activité des établissements

	QP	Commune	EPCI 2015	EPCI 2017
<b>Nombre d'établissements</b>	<b>225</b>	<b>12 071</b>	<b>23 186</b>	<b>23 186</b>
Industrie	22	731	1 646	1 646
Construction	39	1 260	3 094	3 094
Commerce, transports, hébergement et restauration	91	4 239	7 657	7 657
Dont : commerce de gros <sup>1</sup>	2	813	1 325	1 325
commerce de détail <sup>1</sup>	49	1 964	3 451	3 451
Services aux entreprises	39	3 335	5 691	5 691
Services aux particuliers <sup>2</sup>	34	2 506	5 098	5 098
Dont : enseignement, santé et action sociale	16	1 637	3 255	3 255

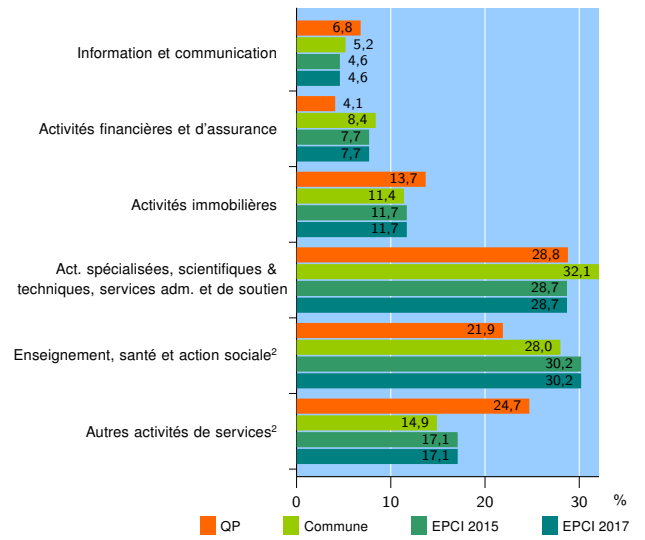
Source : Insee, Répertoire des entreprises et des établissements<sup>3</sup> (Sirene) au 31/12/2015

### Activité des établissements



Source : Insee, Répertoire des entreprises et des établissements<sup>3</sup> (Sirene) au 31/12/2015

### Activité des établissements de service



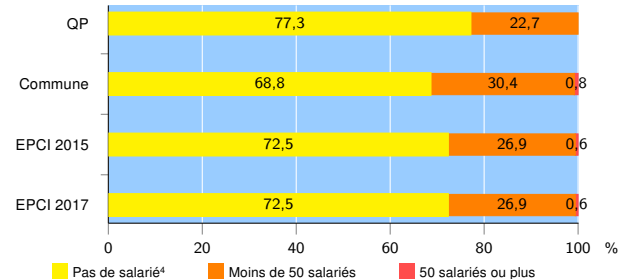
Source : Insee, Répertoire des entreprises et des établissements<sup>3</sup> (Sirene) au 31/12/2015

### Démographie d'établissements

	QP	Commune	EPCI 2015	EPCI 2017
<b>Créations et transferts d'établissements</b>	<b>44</b>	<b>2 060</b>	<b>4 249</b>	<b>4 249</b>
Part des transferts (%)	34,1	25,5	24,1	24,1
Part des créations (%)	65,9	74,5	75,9	75,9
Part de micro-entrepreneurs parmi les créations d'établissements (%)	41,4	38,3	40,5	40,5
<b>Taux de créations et transferts (%)</b>	<b>19,6</b>	<b>17,1</b>	<b>18,3</b>	<b>18,3</b>

Source : Insee, Répertoire des entreprises et des établissements<sup>3</sup> (Sirene) en 2016

### Taille des établissements



Source : Insee, Répertoire des entreprises et des établissements<sup>3</sup> (Sirene) au 31/12/2015

<sup>1</sup> : À l'exception des automobiles et des motocycles

<sup>2</sup> : Les services aux particuliers sont composés de l'enseignement, santé et action sociale ainsi que des autres activités de service

<sup>3</sup> : Établissements du champ marchand non agricole

<sup>4</sup> : Y compris inconnu et non enregistré

### Signes conventionnels utilisés

s : secret statistique (y compris entre indicateurs et entre zones géographiques)  
nd : données non disponibles ou non diffusables (ex. mauvaise qualité de géolocalisation)  
/// : absence de résultat due à la nature des choses (ex. pas d'EPCI 2015)