

## Tissu économique

### Zone étudiée

QP Quartier Bas-Vernet Ancien Zus (QP066004)

### Zones de comparaison

Commune 2014 : Perpignan

EPCI 2015 : CA Perpignan Méditerranée (PMCA)

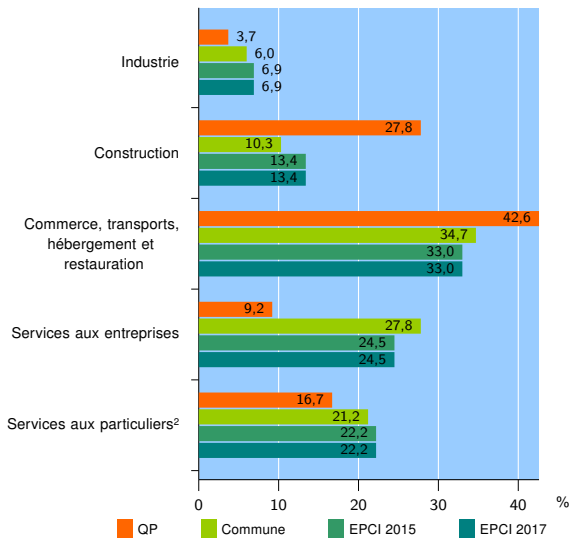
EPCI 2017 : CU Perpignan Méditerranée Métropole

### Activité des établissements

	QP	Commune	EPCI 2015	EPCI 2017
<b>Nombre d'établissements</b>	<b>54</b>	<b>11 648</b>	<b>22 337</b>	<b>22 337</b>
Industrie	2	700	1 549	1 549
Construction	15	1 206	3 004	3 004
Commerce, transports, hébergement et restauration	23	4 038	7 362	7 362
Dont : commerce de gros <sup>1</sup>	2	788	1 287	1 287
commerce de détail <sup>1</sup>	15	1 855	3 318	3 318
Services aux entreprises	5	3 240	5 468	5 468
Services aux particuliers <sup>2</sup>	9	2 464	4 954	4 954
Dont : enseignement, santé et action sociale	7	1 607	3 159	3 159

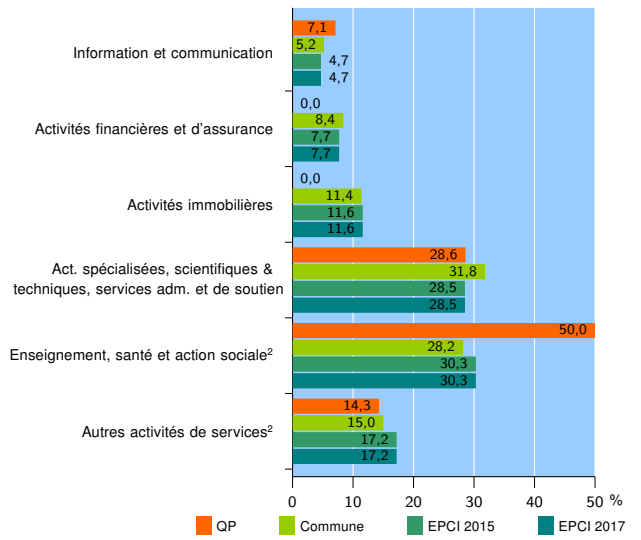
Source : Insee, Répertoire des entreprises et des établissements<sup>3</sup> (Sirene) au 01/01/2015

### Activité des établissements



Source : Insee, Répertoire des entreprises et des établissements<sup>3</sup> (Sirene) au 01/01/2015

### Activité des établissements de service



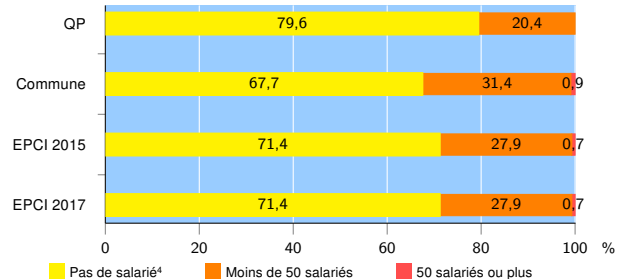
Source : Insee, Répertoire des entreprises et des établissements<sup>3</sup> (Sirene) au 01/01/2015

### Démographie d'établissements

	QP	Commune	EPCI 2015	EPCI 2017
<b>Créations et transferts d'établissements</b>	<b>20</b>	<b>2 158</b>	<b>4 148</b>	<b>4 148</b>
Part des transferts (%)	15,0	24,7	23,8	23,8
Part des créations (%)	85,0	75,3	76,2	76,2
Part de micro-entrepreneurs parmi les créations d'établissements (%)	70,6	46,2	47,7	47,7
<b>Taux de créations et transferts (%)</b>	<b>37,0</b>	<b>18,5</b>	<b>18,6</b>	<b>18,6</b>

Source : Insee, Répertoire des entreprises et des établissements<sup>3</sup> (Sirene) en 2015

### Taille des établissements



Source : Insee, Répertoire des entreprises et des établissements<sup>3</sup> (Sirene) au 01/01/2015

<sup>1</sup> : À l'exception des automobiles et des motocycles

<sup>2</sup> : Les services aux particuliers sont composés de l'enseignement, santé et action sociale ainsi que des autres activités de service

<sup>3</sup> : Établissements du champ marchand non agricole

<sup>4</sup> : Y compris inconnu et non enregistré

### Signes conventionnels utilisés

s : secret statistique (y compris entre indicateurs et entre zones géographiques)  
nd : données non disponibles ou non diffusables (ex. mauvaise qualité de géolocalisation)  
/// : absence de résultat due à la nature des choses (ex. pas d'EPCI 2015)