

## Zone étudiée

QP Tarbes Est (QP065003)

## Zones de comparaison

Communes 2021 : Séméac, Tarbes

EPCI 2015 : CA du Grand Tarbes

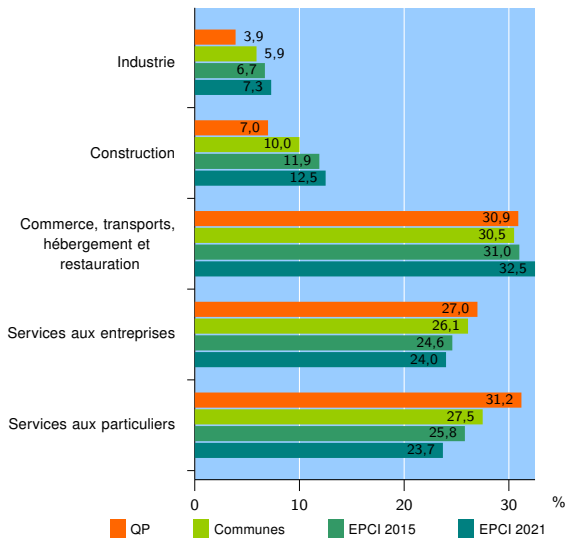
EPCI 2021 : CA Tarbes-Lourdes-Pyrénées

### Activité des établissements

	QP	Communes	EPCI 2015	EPCI 2021
<b>Nombre d'établissements</b>	<b>285</b>	<b>4 538</b>	<b>6 714</b>	<b>10 558</b>
Industrie	11	269	449	769
Construction	20	453	801	1 323
Commerce, transports, hébergement et restauration	88	1 383	2 078	3 430
Dont : commerce de gros <sup>1</sup>	16	134	229	336
commerce de détail <sup>1</sup>	51	677	1 020	1 590
Services aux entreprises	77	1 186	1 652	2 538
Services aux particuliers	89	1 247	1 734	2 498
Dont : enseignement, santé et action sociale	59	844	1 159	1 614

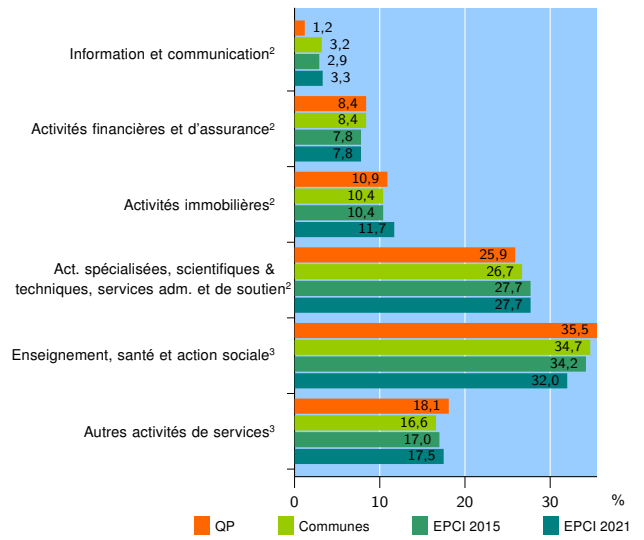
Source : Insee, Répertoire des entreprises et des établissements<sup>4</sup> (Sirene) au 31/12/2019

### Activité des établissements



Source : Insee, Répertoire des entreprises et des établissements<sup>4</sup> (Sirene) au 31/12/2019

### Activité des établissements de service



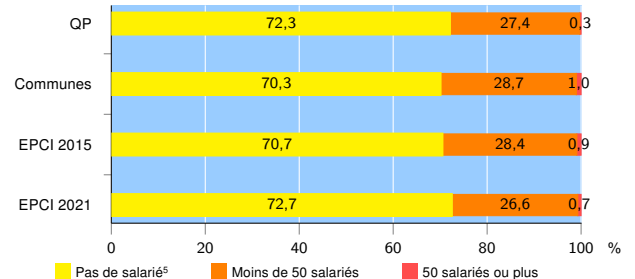
Source : Insee, Répertoire des entreprises et des établissements<sup>4</sup> (Sirene) au 31/12/2019

### Démographie d'établissements

	QP	Communes	EPCI 2015	EPCI 2021
<b>Créations et transferts d'établissements</b>	<b>46</b>	<b>890</b>	<b>1 290</b>	<b>1 833</b>
Part des transferts (%)	13,0	20,2	20,6	19,9
Part des créations (%)	87,0	79,8	79,4	80,1
Part de micro-entrepreneurs parmi les créations d'établissements (%)	72,5	68,6	65,6	64,1
<b>Taux de créations et transferts (%)</b>	<b>16,1</b>	<b>19,6</b>	<b>19,2</b>	<b>17,4</b>

Source : Insee, Répertoire des entreprises et des établissements<sup>4</sup> (Sirene) en 2020

### Taille des établissements



Source : Insee, Répertoire des entreprises et des établissements<sup>4</sup> (Sirene) au 31/12/2019

<sup>1</sup> : À l'exception des automobiles et des motocycles

<sup>2</sup> : Services aux entreprises

<sup>3</sup> : Services aux particuliers

<sup>4</sup> : Établissements du champ marchand non agricole

<sup>5</sup> : Y compris inconnu et non enregistré

#### Signes conventionnels utilisés

s : secret statistique (y compris entre indicateurs et entre zones géographiques)

nd : donnée non disponible ou non diffusable

/// : donnée non calculable (ex. pas d'EPCI 2015)