

Tissu économique

Zone étudiée

QP Tarbes Nord (QP065002)

Zones de comparaison

Commune 2021 : Tarbes

EPCI 2015 : CA du Grand Tarbes

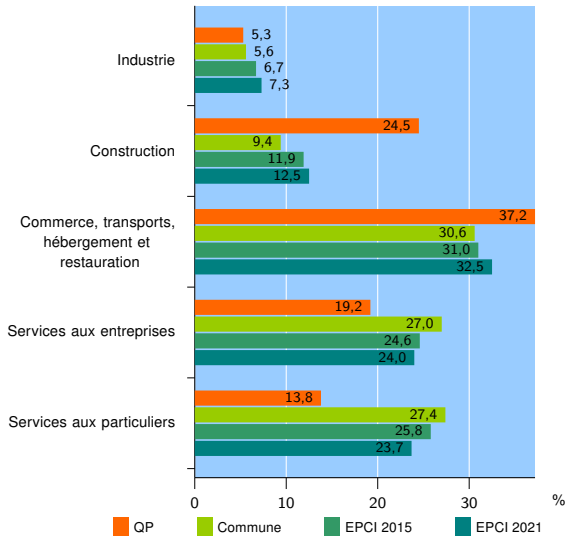
EPCI 2021 : CA Tarbes-Lourdes-Pyrénées

Activité des établissements

| | QP | Commune | EPCI 2015 | EPCI 2021 |
|---|-----------|--------------|--------------|---------------|
| Nombre d'établissements | 94 | 4 123 | 6 714 | 10 558 |
| Industrie | 5 | 231 | 449 | 769 |
| Construction | 23 | 386 | 801 | 1 323 |
| Commerce, transports, hébergement et restauration | 35 | 1 261 | 2 078 | 3 430 |
| Dont : commerce de gros ¹ | 1 | 114 | 229 | 336 |
| commerce de détail ¹ | 15 | 640 | 1 020 | 1 590 |
| Services aux entreprises | 18 | 1 113 | 1 652 | 2 538 |
| Services aux particuliers | 13 | 1 132 | 1 734 | 2 498 |
| Dont : enseignement, santé et action sociale | 9 | 762 | 1 159 | 1 614 |

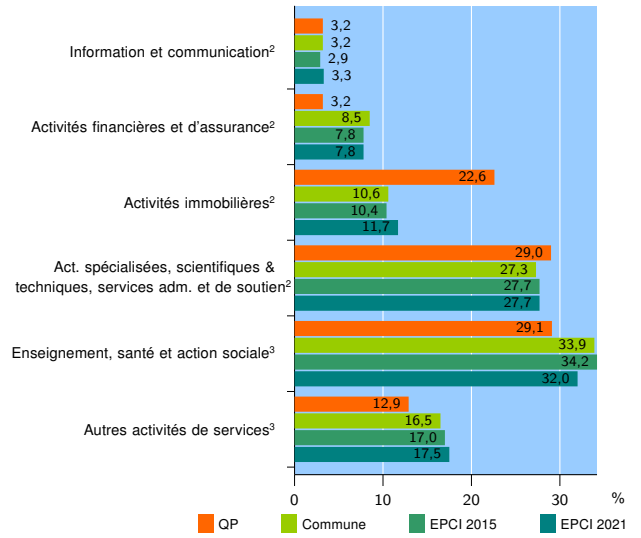
Source : Insee, Répertoire des entreprises et des établissements⁴ (Sirene) au 31/12/2019

Activité des établissements



Source : Insee, Répertoire des entreprises et des établissements⁴ (Sirene) au 31/12/2019

Activité des établissements de service



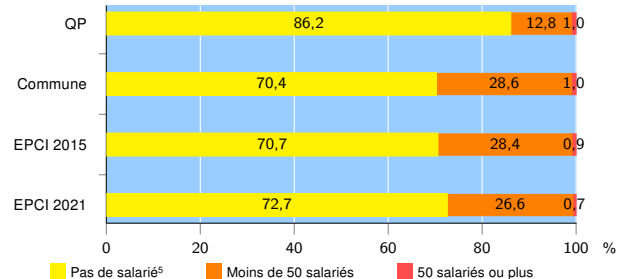
Source : Insee, Répertoire des entreprises et des établissements⁴ (Sirene) au 31/12/2019

Démographie d'établissements

| | QP | Commune | EPCI 2015 | EPCI 2021 |
|--|-------------|-------------|--------------|--------------|
| Créations et transferts d'établissements | 50 | 813 | 1 290 | 1 833 |
| Part des transferts (%) | 12,0 | 19,9 | 20,6 | 19,9 |
| Part des créations (%) | 88,0 | 80,1 | 79,4 | 80,1 |
| Part de micro-entrepreneurs parmi les créations d'établissements (%) | 86,4 | 68,8 | 65,6 | 64,1 |
| Taux de créations et transferts (%) | 53,2 | 19,7 | 19,2 | 17,4 |

Source : Insee, Répertoire des entreprises et des établissements⁴ (Sirene) en 2020

Taille des établissements



Source : Insee, Répertoire des entreprises et des établissements⁴ (Sirene) au 31/12/2019

¹ : À l'exception des automobiles et des motocycles

² : Services aux entreprises

³ : Services aux particuliers

⁴ : Établissements du champ marchand non agricole

⁵ : Y compris inconnu et non enregistré

Signes conventionnels utilisés

s : secret statistique (y compris entre indicateurs et entre zones géographiques)

nd : donnée non disponible ou non diffusable

/// : donnée non calculable (ex. pas d'EPCI 2015)