

Tissu économique

Zone étudiée

QP Tarbes Nord (QP065002)

Zones de comparaison

Commune 2014 : Tarbes

EPCI 2015 : CA du Grand Tarbes

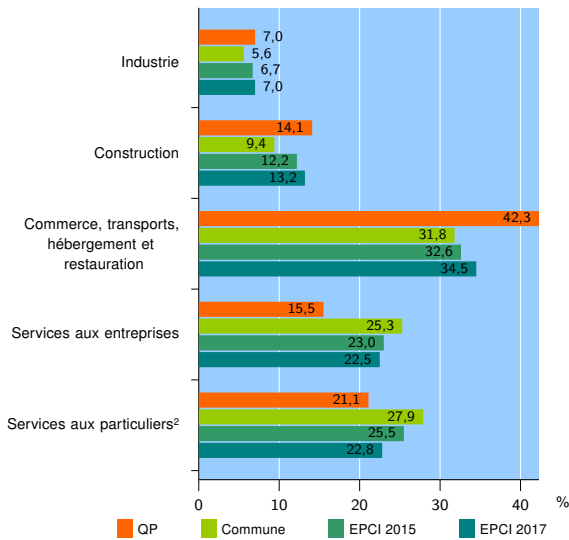
EPCI 2017 : CA Tarbes-Lourdes-Pyrénées

Activité des établissements

	QP	Commune	EPCI 2015	EPCI 2017
Nombre d'établissements	71	3 659	5 798	9 189
Industrie	5	206	389	647
Construction	10	346	707	1 208
Commerce, transports, hébergement et restauration	30	1 162	1 889	3 170
Dont : commerce de gros ¹	1	108	217	317
commerce de détail ¹	14	652	1 002	1 576
Services aux entreprises	11	925	1 336	2 068
Services aux particuliers ²	15	1 020	1 477	2 096
Dont : enseignement, santé et action sociale	8	717	1 007	1 399

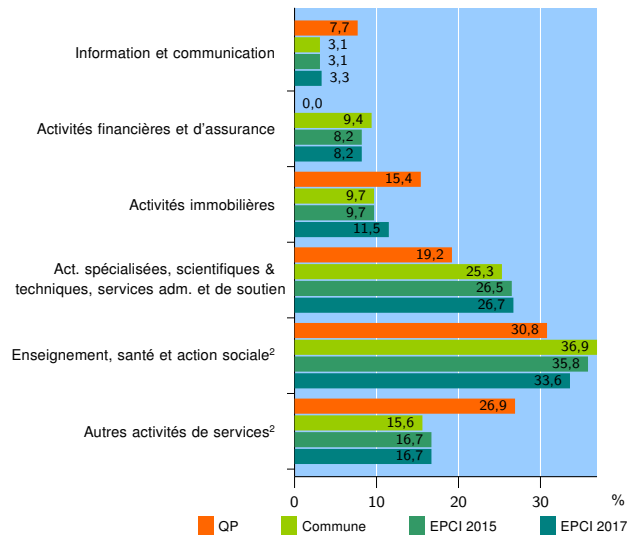
Source : Insee, Répertoire des entreprises et des établissements³ (Sirene) au 01/01/2015

Activité des établissements



Source : Insee, Répertoire des entreprises et des établissements³ (Sirene) au 01/01/2015

Activité des établissements de service



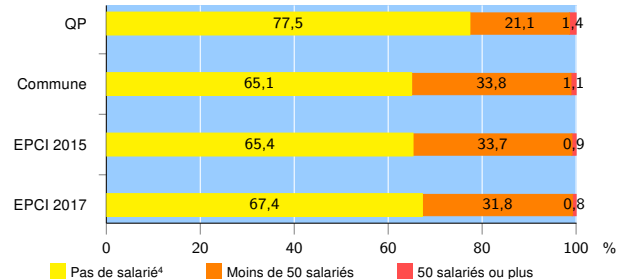
Source : Insee, Répertoire des entreprises et des établissements³ (Sirene) au 01/01/2015

Démographie d'établissements

	QP	Commune	EPCI 2015	EPCI 2017
Créations et transferts d'établissements	26	549	923	1 378
Part des transferts (%)	30,8	28,1	28,1	26,7
Part des créations (%)	69,2	71,9	71,9	73,3
Part de micro-entrepreneurs parmi les créations d'établissements (%)	66,7	43,8	46,8	47,9
Taux de créations et transferts (%)	36,6	15,0	15,9	15,0

Source : Insee, Répertoire des entreprises et des établissements³ (Sirene) en 2015

Taille des établissements



Source : Insee, Répertoire des entreprises et des établissements³ (Sirene) au 01/01/2015

¹ : À l'exception des automobiles et des motocycles

² : Les services aux particuliers sont composés de l'enseignement, santé et action sociale ainsi que des autres activités de service

³ : Établissements du champ marchand non agricole

⁴ : Y compris inconnu et non enregistré

Signes conventionnels utilisés

s : secret statistique (y compris entre indicateurs et entre zones géographiques)
nd : données non disponibles ou non diffusables (ex. mauvaise qualité de géolocalisation)
/// : absence de résultat due à la nature des choses (ex. pas d'EPCI 2015)