

Tissu économique

Zone étudiée

QP Centre Ville (QP034022)

Zones de comparaison

Commune 2022 : Lodève

EPCI 2015 : CC Lodévois et Larzac

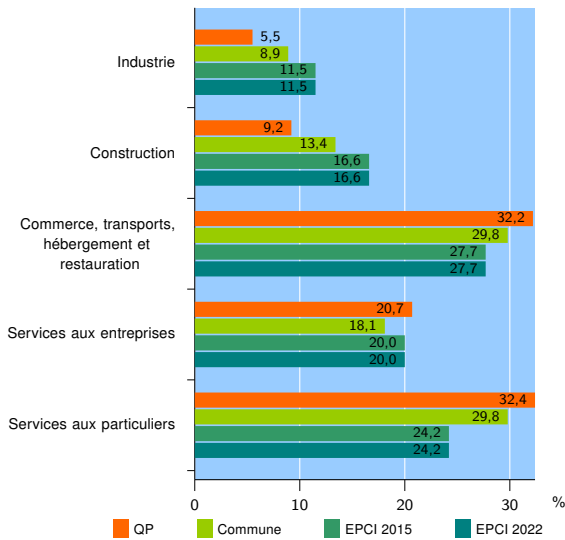
EPCI 2022 : CC Lodévois et Larzac

Activité des établissements

	QP	Commune	EPCI 2015	EPCI 2022
Nombre d'établissements	382	799	1 572	1 572
Industrie	21	71	180	180
Construction	35	107	261	261
Commerce, transports, hébergement et restauration	123	238	435	435
Dont : commerce de gros ¹	5	20	42	42
commerce de détail ¹	71	117	192	192
Services aux entreprises	79	145	315	315
Services aux particuliers	124	238	381	381
Dont : enseignement, santé et action sociale	89	157	219	219

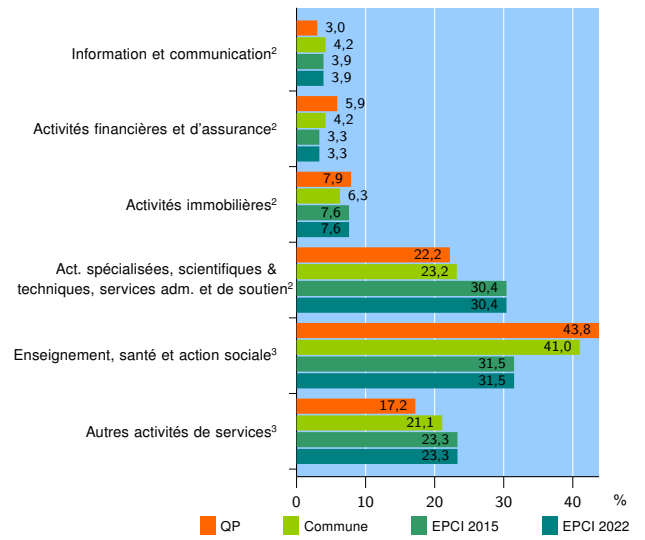
Source : Insee, Répertoire des entreprises et des établissements⁴ (Sirene) au 31/12/2020

Activité des établissements



Source : Insee, Répertoire des entreprises et des établissements⁴ (Sirene) au 31/12/2020

Activité des établissements de service



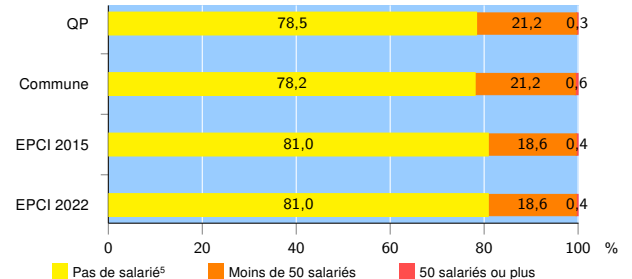
Source : Insee, Répertoire des entreprises et des établissements⁴ (Sirene) au 31/12/2020

Démographie d'établissements

	QP	Commune	EPCI 2015	EPCI 2022
Créations et transferts d'établissements	70	158	301	301
Part des transferts (%)	18,6	22,2	18,9	18,9
Part des créations (%)	81,4	77,8	81,1	81,1
Part de micro-entrepreneurs parmi les créations d'établissements (%)	70,2	67,5	68,4	68,4
Taux de créations et transferts (%)	18,3	19,8	19,1	19,1

Source : Insee, Répertoire des entreprises et des établissements⁴ (Sirene) en 2021

Taille des établissements



Source : Insee, Répertoire des entreprises et des établissements⁴ (Sirene) au 31/12/2020

¹ : À l'exception des automobiles et des motocycles

² : Services aux entreprises

³ : Services aux particuliers

⁴ : Établissements du champ marchand non agricole

⁵ : Y compris inconnu et non enregistré

Signes conventionnels utilisés

s : secret statistique (y compris entre indicateurs et entre zones géographiques)

nd : donnée non disponible ou non diffusable

/// : donnée non calculable (ex. pas d'EPCI 2015)