

Tissu économique

Zone étudiée

QP Centre Ville (QP034022)

Zones de comparaison

Commune 2021 : Lodève

EPCI 2015 : CC Lodévois et Larzac

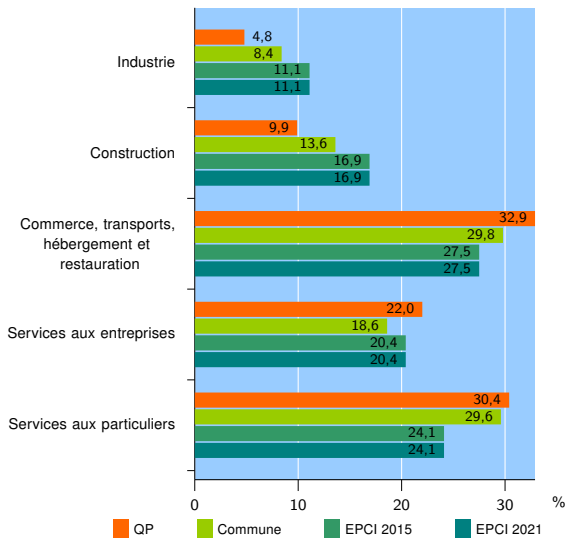
EPCI 2021 : CC Lodévois et Larzac

Activité des établissements

	QP	Commune	EPCI 2015	EPCI 2021
Nombre d'établissements	355	742	1 463	1 463
Industrie	17	62	163	163
Construction	35	101	248	248
Commerce, transports, hébergement et restauration	117	221	402	402
Dont : commerce de gros ¹	6	17	36	36
commerce de détail ¹	70	114	185	185
Services aux entreprises	78	138	298	298
Services aux particuliers	108	220	352	352
Dont : enseignement, santé et action sociale	77	146	207	207

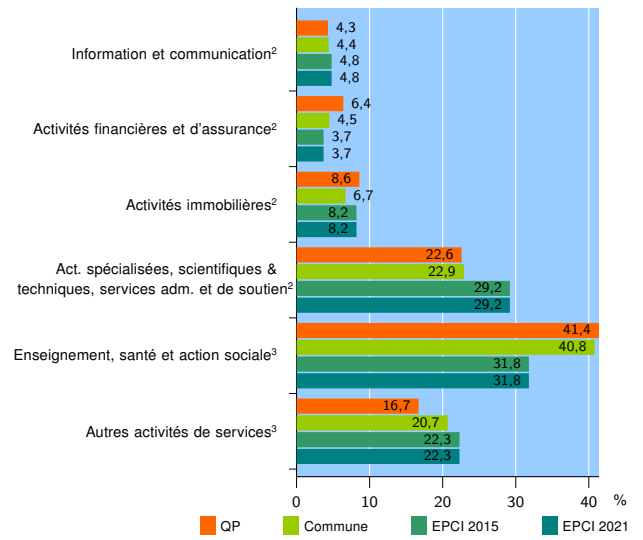
Source : Insee, Répertoire des entreprises et des établissements⁴ (Sirene) au 31/12/2019

Activité des établissements



Source : Insee, Répertoire des entreprises et des établissements⁴ (Sirene) au 31/12/2019

Activité des établissements de service



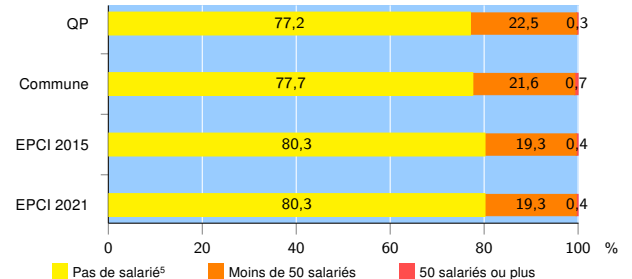
Source : Insee, Répertoire des entreprises et des établissements⁴ (Sirene) au 31/12/2019

Démographie d'établissements

	QP	Commune	EPCI 2015	EPCI 2021
Créations et transferts d'établissements	82	162	281	281
Part des transferts (%)	25,6	28,4	25,6	25,6
Part des créations (%)	74,4	71,6	74,4	74,4
Part de micro-entrepreneurs parmi les créations d'établissements (%)	65,6	62,1	59,8	59,8
Taux de créations et transferts (%)	23,1	21,8	19,2	19,2

Source : Insee, Répertoire des entreprises et des établissements⁴ (Sirene) en 2020

Taille des établissements



Source : Insee, Répertoire des entreprises et des établissements⁴ (Sirene) au 31/12/2019

¹ : À l'exception des automobiles et des motocycles

² : Services aux entreprises

³ : Services aux particuliers

⁴ : Établissements du champ marchand non agricole

⁵ : Y compris inconnu et non enregistré

Signes conventionnels utilisés

s : secret statistique (y compris entre indicateurs et entre zones géographiques)

nd : donnée non disponible ou non diffusable

/// : donnée non calculable (ex. pas d'EPCI 2015)