

Tissu économique

Zone étudiée

QP Centre Et Périphérie (QP034021)

Zones de comparaison

Commune 2018 : Lunel

EPCI 2015 : CC du Pays de Lunel

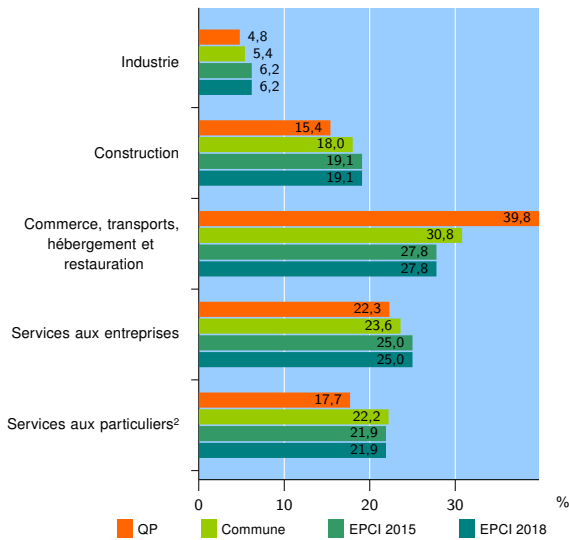
EPCI 2018 : CC du Pays de Lunel

Activité des établissements

	QP	Commune	EPCI 2015	EPCI 2018
Nombre d'établissements	538	2 604	4 498	4 498
Industrie	26	140	279	279
Construction	83	468	860	860
Commerce, transports, hébergement et restauration	214	803	1 252	1 252
Dont : commerce de gros ¹	14	120	230	230
commerce de détail ¹	130	405	574	574
Services aux entreprises	120	616	1 124	1 124
Services aux particuliers ²	95	577	983	983
Dont : enseignement, santé et action sociale	51	382	611	611

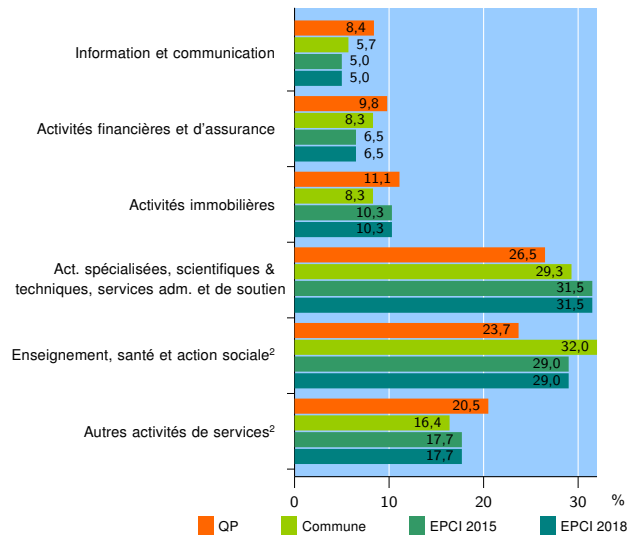
Source : Insee, Répertoire des entreprises et des établissements³ (Sirene) au 31/12/2016

Activité des établissements



Source : Insee, Répertoire des entreprises et des établissements³ (Sirene) au 31/12/2016

Activité des établissements de service



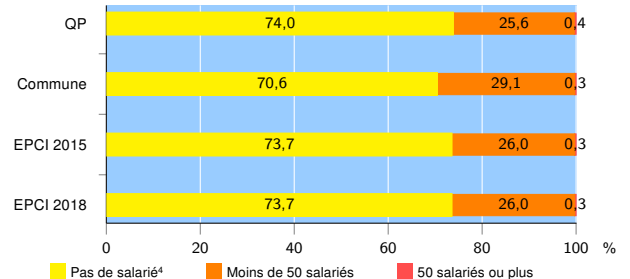
Source : Insee, Répertoire des entreprises et des établissements³ (Sirene) au 31/12/2016

Démographie d'établissements

	QP	Commune	EPCI 2015	EPCI 2018
Créations et transferts d'établissements	95	420	769	769
Part des transferts (%)	16,8	19,8	19,2	19,2
Part des créations (%)	83,2	80,2	80,8	80,8
Part de micro-entrepreneurs parmi les créations d'établissements (%)	57,0	54,0	54,4	54,4
Taux de créations et transferts (%)	17,7	16,1	17,1	17,1

Source : Insee, Répertoire des entreprises et des établissements³ (Sirene) en 2017

Taille des établissements



Source : Insee, Répertoire des entreprises et des établissements³ (Sirene) au 31/12/2016

¹ : À l'exception des automobiles et des motocycles

² : Les services aux particuliers sont composés de l'enseignement, santé et action sociale ainsi que des autres activités de service

³ : Établissements du champ marchand non agricole

⁴ : Y compris inconnu et non enregistré

Signes conventionnels utilisés

s : secret statistique (y compris entre indicateurs et entre zones géographiques)
nd : données non disponibles ou non diffusables (ex. mauvaise qualité de géolocalisation)
/// : absence de résultat due à la nature des choses (ex. pas d'EPCI 2015)