

Tissu économique

Zone étudiée

QP Centre Ville (QP034020)

Zones de comparaison

Commune 2021 : Bédarieux

EPCI 2015 : CC Avène - Bédarieux - Lamalou - Taussac - le Bousquet d'Orb

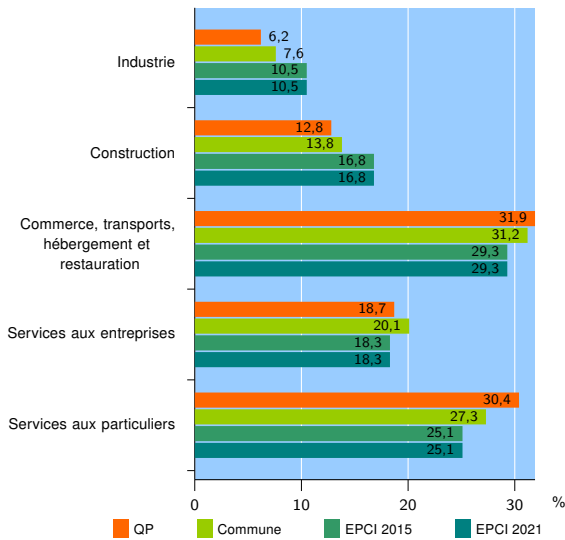
EPCI 2021 : CC Grand Orb

Activité des établissements

	QP	Commune	EPCI 2015	EPCI 2021
Nombre d'établissements	257	567	1 712	1 712
Industrie	16	43	180	180
Construction	33	78	288	288
Commerce, transports, hébergement et restauration	82	177	501	501
Dont : commerce de gros ¹	6	17	37	37
commerce de détail ¹	56	97	237	237
Services aux entreprises	48	114	313	313
Services aux particuliers	78	155	430	430
Dont : enseignement, santé et action sociale	56	110	261	261

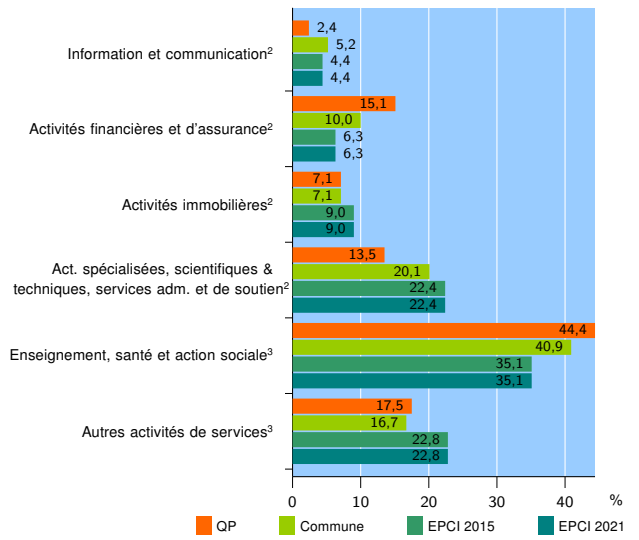
Source : Insee, Répertoire des entreprises et des établissements⁴ (Sirene) au 31/12/2019

Activité des établissements



Source : Insee, Répertoire des entreprises et des établissements⁴ (Sirene) au 31/12/2019

Activité des établissements de service



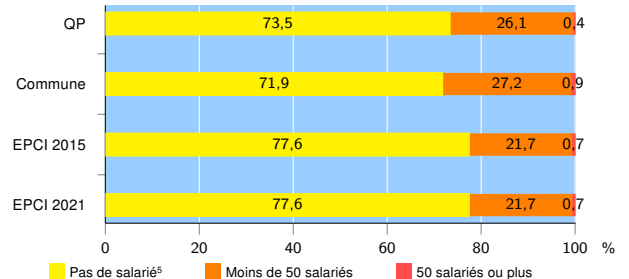
Source : Insee, Répertoire des entreprises et des établissements⁴ (Sirene) au 31/12/2019

Démographie d'établissements

	QP	Commune	EPCI 2015	EPCI 2021
Créations et transferts d'établissements	27	75	229	229
Part des transferts (%)	22,2	18,7	22,3	22,3
Part des créations (%)	77,8	81,3	77,7	77,7
Part de micro-entrepreneurs parmi les créations d'établissements (%)	52,4	52,5	59,6	59,6
Taux de créations et transferts (%)	10,5	13,2	13,4	13,4

Source : Insee, Répertoire des entreprises et des établissements⁴ (Sirene) en 2020

Taille des établissements



Source : Insee, Répertoire des entreprises et des établissements⁴ (Sirene) au 31/12/2019

¹ : À l'exception des automobiles et des motocycles

² : Services aux entreprises

³ : Services aux particuliers

⁴ : Établissements du champ marchand non agricole

⁵ : Y compris inconnu et non enregistré

Signes conventionnels utilisés

s : secret statistique (y compris entre indicateurs et entre zones géographiques)

nd : donnée non disponible ou non diffusable

/// : donnée non calculable (ex. pas d'EPCI 2015)