

Tissu économique

Zone étudiée

QP Centre Ville (QP034019)

Zones de comparaison

Commune 2021 : Agde

EPCI 2015 : CA Hérault-Méditerranée

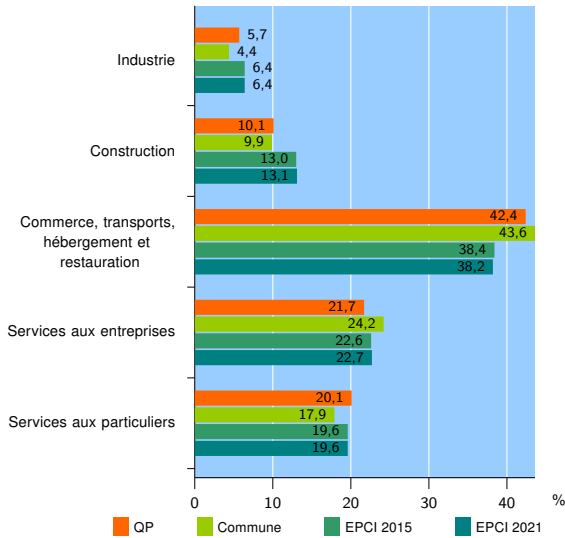
EPCI 2021 : CA Hérault-Méditerranée

Activité des établissements

	QP	Commune	EPCI 2015	EPCI 2021
Nombre d'établissements	457	4 489	9 719	9 858
Industrie	26	197	620	627
Construction	46	443	1 261	1 287
Commerce, transports, hébergement et restauration	194	1 957	3 736	3 769
Dont : commerce de gros ¹	5	124	333	337
commerce de détail ¹	111	942	1 778	1 794
Services aux entreprises	99	1 089	2 193	2 240
Services aux particuliers	92	803	1 909	1 935
Dont : enseignement, santé et action sociale	44	399	1 020	1 034

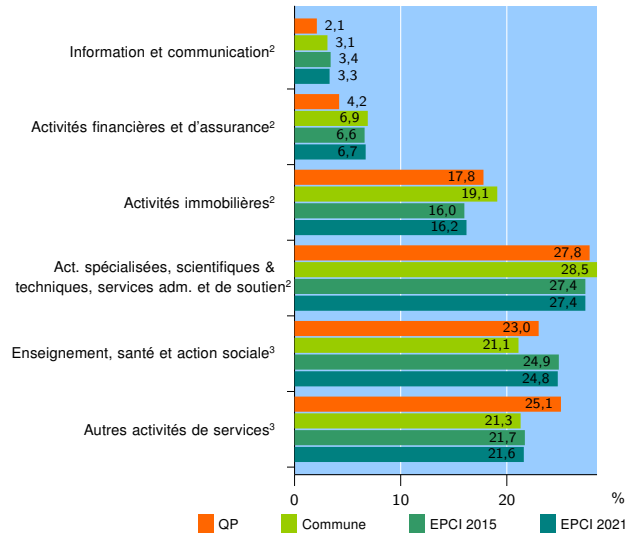
Source : Insee, Répertoire des entreprises et des établissements⁴ (Sirene) au 31/12/2019

Activité des établissements



Source : Insee, Répertoire des entreprises et des établissements⁴ (Sirene) au 31/12/2019

Activité des établissements de service



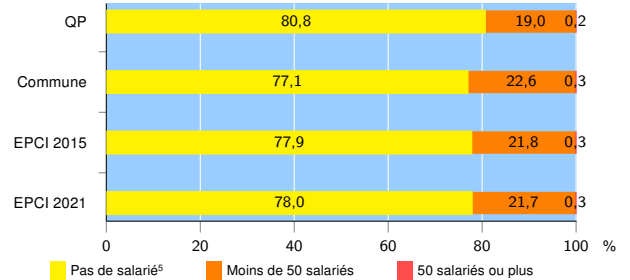
Source : Insee, Répertoire des entreprises et des établissements⁴ (Sirene) au 31/12/2019

Démographie d'établissements

	QP	Commune	EPCI 2015	EPCI 2021
Créations et transferts d'établissements	58	642	1 527	1 567
Part des transferts (%)	15,5	20,7	22,3	22,5
Part des créations (%)	84,5	79,3	77,7	77,5
Part de micro-entrepreneurs parmi les créations d'établissements (%)	57,1	56,4	59,1	59,4
Taux de créations et transferts (%)	12,7	14,3	15,7	15,9

Source : Insee, Répertoire des entreprises et des établissements⁴ (Sirene) en 2020

Taille des établissements



Source : Insee, Répertoire des entreprises et des établissements⁴ (Sirene) au 31/12/2019

¹ : À l'exception des automobiles et des motocycles

² : Services aux entreprises

³ : Services aux particuliers

⁴ : Établissements du champ marchand non agricole

⁵ : Y compris inconnu et non enregistré

Signes conventionnels utilisés

s : secret statistique (y compris entre indicateurs et entre zones géographiques)

nd : donnée non disponible ou non diffusable

/// : donnée non calculable (ex. pas d'EPCI 2015)