

Tissu économique

Zone étudiée

QP Ile De Thau (QP034017)

Zones de comparaison

Commune 2014 : Sète

EPCI 2015 : CA du Bassin de Thau

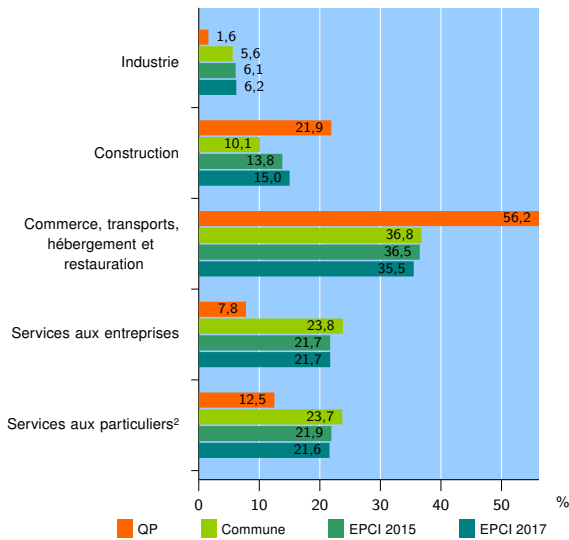
EPCI 2017 : CA du Bassin de Thau

Activité des établissements

	QP	Commune	EPCI 2015	EPCI 2017
Nombre d'établissements	64	4 043	8 582	10 740
Industrie	1	225	524	670
Construction	14	407	1 186	1 611
Commerce, transports, hébergement et restauration	36	1 490	3 132	3 810
Dont : commerce de gros ¹	1	190	431	567
commerce de détail ¹	29	686	1 451	1 735
Services aux entreprises	5	964	1 865	2 327
Services aux particuliers ²	8	957	1 875	2 322
Dont : enseignement, santé et action sociale	8	625	1 181	1 459

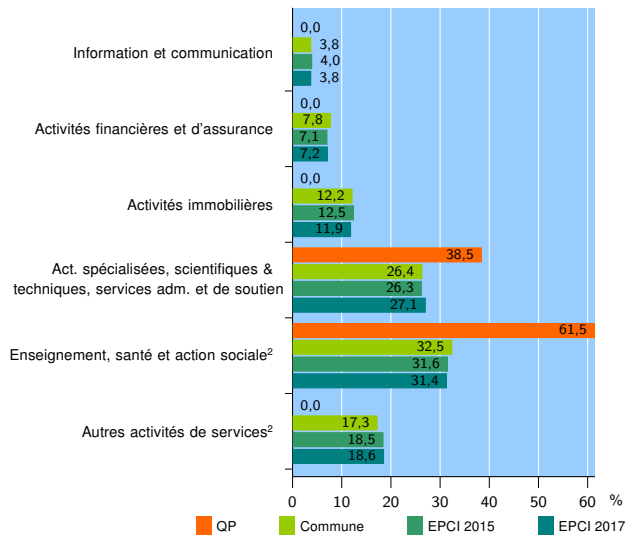
Source : Insee, Répertoire des entreprises et des établissements³ (Sirene) au 01/01/2015

Activité des établissements



Source : Insee, Répertoire des entreprises et des établissements³ (Sirene) au 01/01/2015

Activité des établissements de service



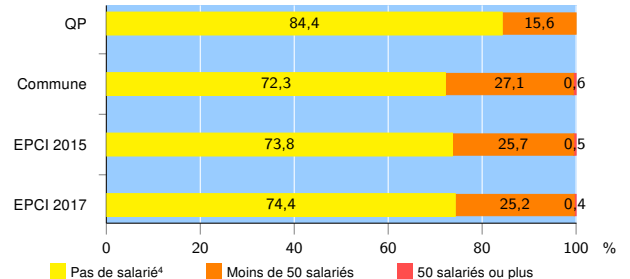
Source : Insee, Répertoire des entreprises et des établissements³ (Sirene) au 01/01/2015

Démographie d'établissements

	QP	Commune	EPCI 2015	EPCI 2017
Créations et transferts d'établissements	21	618	1 423	1 826
Part des transferts (%)	4,8	23,8	23,7	23,3
Part des créations (%)	95,2	76,2	76,3	76,7
Part de micro-entrepreneurs parmi les créations d'établissements (%)	60,0	42,3	47,6	48,8
Taux de créations et transferts (%)	32,8	15,3	16,6	17,0

Source : Insee, Répertoire des entreprises et des établissements³ (Sirene) en 2015

Taille des établissements



Source : Insee, Répertoire des entreprises et des établissements³ (Sirene) au 01/01/2015

¹ : À l'exception des automobiles et des motocycles

² : Les services aux particuliers sont composés de l'enseignement, santé et action sociale ainsi que des autres activités de service

³ : Établissements du champ marchand non agricole

⁴ : Y compris inconnu et non enregistré

Signes conventionnels utilisés

s : secret statistique (y compris entre indicateurs et entre zones géographiques)
nd : données non disponibles ou non diffusables (ex. mauvaise qualité de géolocalisation)
/// : absence de résultat due à la nature des choses (ex. pas d'EPCI 2015)