

Tissu économique

Zone étudiée

QP Les Deux Pins (QP034016)

Zones de comparaison

Commune 2022 : Frontignan

EPCI 2015 : CA du Bassin de Thau

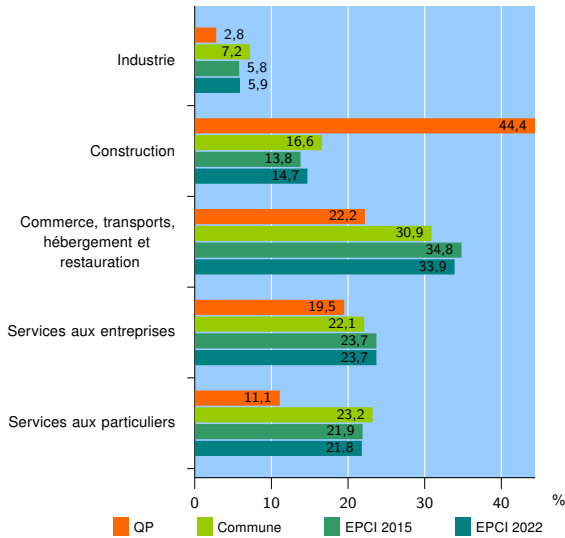
EPCI 2022 : CA Sète Agglopolé Méditerranée

Activité des établissements

	QP	Commune	EPCI 2015	EPCI 2022
Nombre d'établissements	36	2 093	11 162	14 043
Industrie	1	151	651	833
Construction	16	347	1 536	2 057
Commerce, transports, hébergement et restauration	8	647	3 882	4 764
Dont : commerce de gros ¹	1	105	462	619
commerce de détail ¹	5	293	1 714	2 092
Services aux entreprises	7	463	2 649	3 324
Services aux particuliers	4	485	2 444	3 065
Dont : enseignement, santé et action sociale	1	279	1 448	1 814

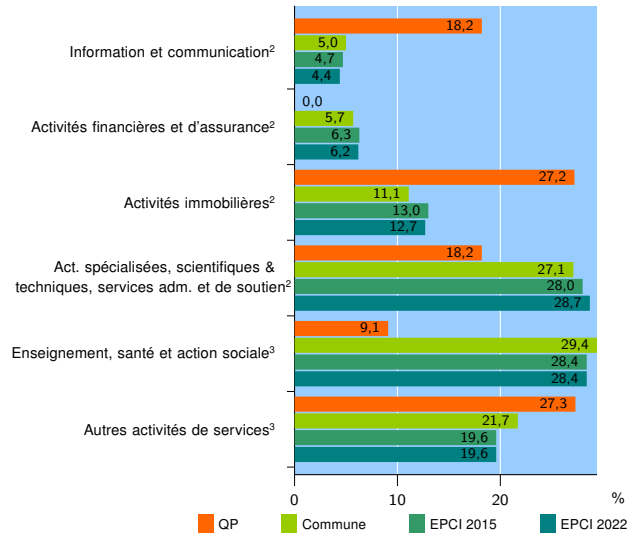
Source : Insee, Répertoire des entreprises et des établissements⁴ (Sirene) au 31/12/2020

Activité des établissements



Source : Insee, Répertoire des entreprises et des établissements⁴ (Sirene) au 31/12/2020

Activité des établissements de service



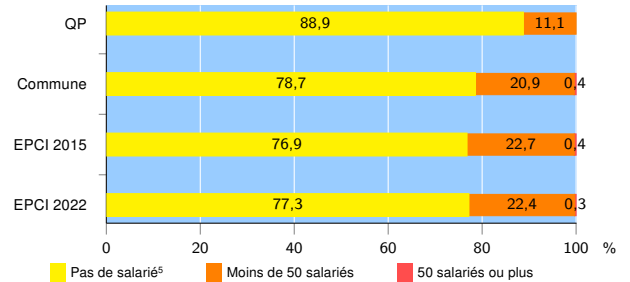
Source : Insee, Répertoire des entreprises et des établissements⁴ (Sirene) au 31/12/2020

Démographie d'établissements

	QP	Commune	EPCI 2015	EPCI 2022
Créations et transferts d'établissements	10	455	2 163	2 754
Part des transferts (%)	0,0	17,1	19,9	20,0
Part des créations (%)	100,0	82,9	80,1	80,0
Part de micro-entrepreneurs parmi les créations d'établissements (%)	100,0	65,5	58,9	60,1
Taux de créations et transferts (%)	27,8	21,7	19,4	19,6

Source : Insee, Répertoire des entreprises et des établissements⁴ (Sirene) en 2021

Taille des établissements



Source : Insee, Répertoire des entreprises et des établissements⁴ (Sirene) au 31/12/2020

¹ : À l'exception des automobiles et des motocycles

² : Services aux entreprises

³ : Services aux particuliers

⁴ : Établissements du champ marchand non agricole

⁵ : Y compris inconnu et non enregistré

Signes conventionnels utilisés

s : secret statistique (y compris entre indicateurs et entre zones géographiques)

nd : donnée non disponible ou non diffusable

/// : donnée non calculable (ex. pas d'EPCI 2015)