

## Tissu économique

### Zone étudiée

QP Aiguelongue (QP034014)

### Zones de comparaison

Commune 2021 : Montpellier

EPCI 2015 : Montpellier Méditerranée Métropole

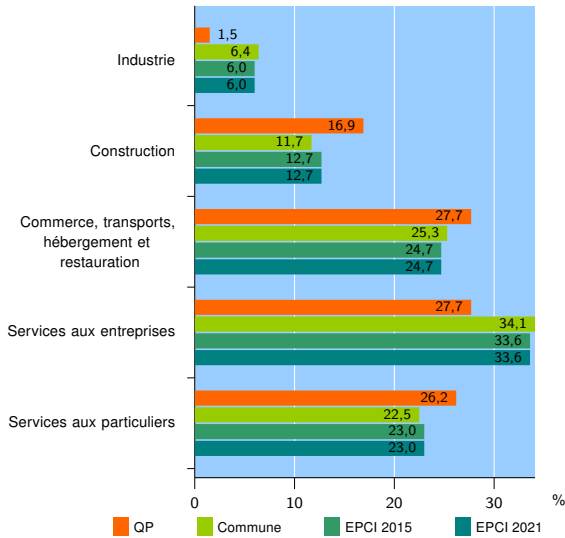
EPCI 2021 : Montpellier Méditerranée Métropole

### Activité des établissements

	QP	Commune	EPCI 2015	EPCI 2021
<b>Nombre d'établissements</b>	<b>65</b>	<b>37 118</b>	<b>60 292</b>	<b>60 292</b>
Industrie	1	2 374	3 624	3 624
Construction	11	4 340	7 635	7 635
Commerce, transports, hébergement et restauration	18	9 376	14 890	14 890
Dont : commerce de gros <sup>1</sup>	0	1 185	2 288	2 288
commerce de détail <sup>1</sup>	13	3 761	5 908	5 908
Services aux entreprises	18	12 667	20 296	20 296
Services aux particuliers	17	8 361	13 847	13 847
Dont : enseignement, santé et action sociale	11	5 801	9 437	9 437

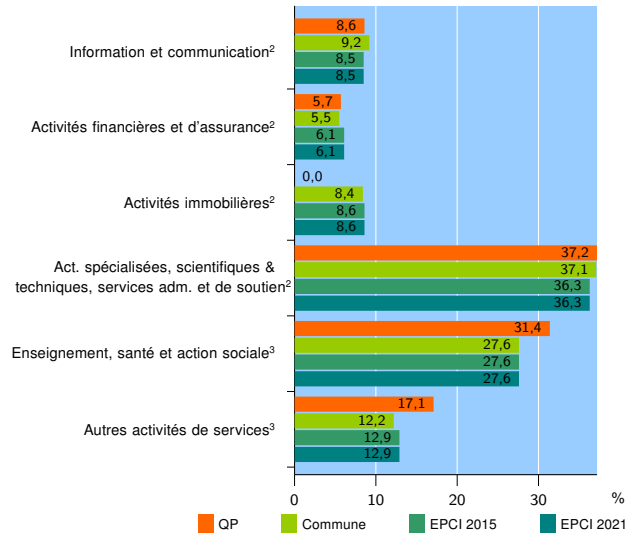
Source : Insee, Répertoire des entreprises et des établissements<sup>4</sup> (Sirene) au 31/12/2019

### Activité des établissements



Source : Insee, Répertoire des entreprises et des établissements<sup>4</sup> (Sirene) au 31/12/2019

### Activité des établissements de service



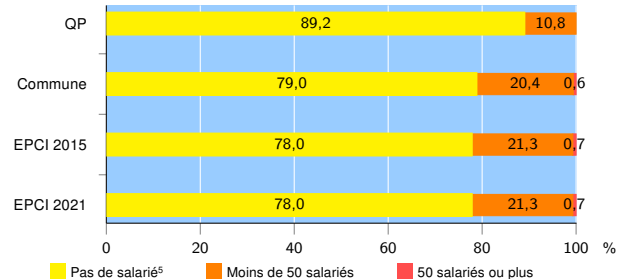
Source : Insee, Répertoire des entreprises et des établissements<sup>4</sup> (Sirene) au 31/12/2019

### Démographie d'établissements

	QP	Commune	EPCI 2015	EPCI 2021
<b>Créations et transferts d'établissements</b>	<b>28</b>	<b>9 121</b>	<b>14 096</b>	<b>14 096</b>
Part des transferts (%)	14,3	19,3	20,9	20,9
Part des créations (%)	85,7	80,7	79,1	79,1
Part de micro-entrepreneurs parmi les créations d'établissements (%)	75,0	63,4	61,8	61,8
<b>Taux de créations et transferts (%)</b>	<b>43,1</b>	<b>24,6</b>	<b>23,4</b>	<b>23,4</b>

Source : Insee, Répertoire des entreprises et des établissements<sup>4</sup> (Sirene) en 2020

### Taille des établissements



Source : Insee, Répertoire des entreprises et des établissements<sup>4</sup> (Sirene) au 31/12/2019

<sup>1</sup> : À l'exception des automobiles et des motocycles

<sup>2</sup> : Services aux entreprises

<sup>3</sup> : Services aux particuliers

<sup>4</sup> : Établissements du champ marchand non agricole

<sup>5</sup> : Y compris inconnu et non enregistré

### Signes conventionnels utilisés

s : secret statistique (y compris entre indicateurs et entre zones géographiques)

nd : donnée non disponible ou non diffusable

/// : donnée non calculable (ex. pas d'EPCI 2015)