

Tissu économique

Zone étudiée

QP Figuerolles (QP034010)

Zones de comparaison

Commune 2022 : Montpellier

EPCI 2015 : Montpellier Méditerranée Métropole

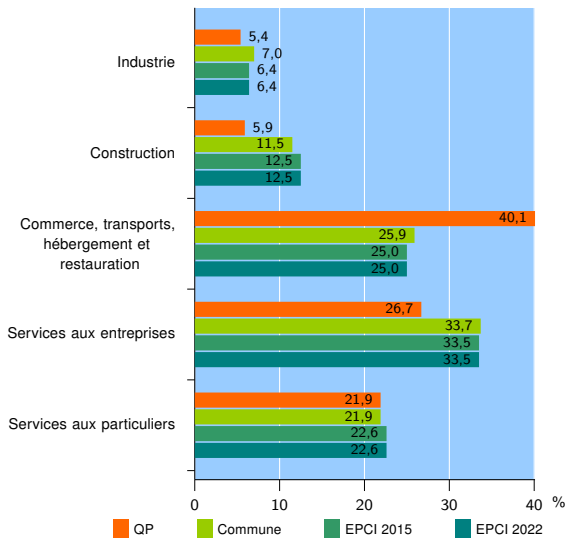
EPCI 2022 : Montpellier Méditerranée Métropole

Activité des établissements

	QP	Commune	EPCI 2015	EPCI 2022
Nombre d'établissements	574	40 122	65 041	65 041
Industrie	31	2 805	4 155	4 155
Construction	34	4 594	8 099	8 099
Commerce, transports, hébergement et restauration	230	10 405	16 270	16 270
Dont : commerce de gros ¹	11	1 268	2 432	2 432
commerce de détail ¹	108	3 980	6 212	6 212
Services aux entreprises	153	13 531	21 815	21 815
Services aux particuliers	126	8 787	14 702	14 702
Dont : enseignement, santé et action sociale	62	6 013	9 944	9 944

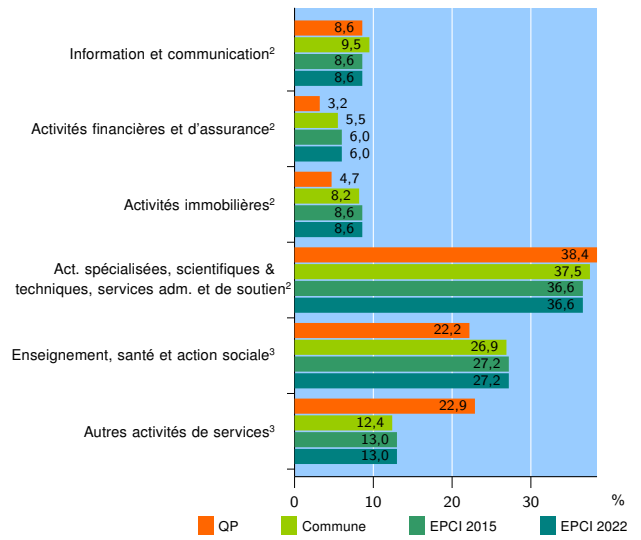
Source : Insee, Répertoire des entreprises et des établissements⁴ (Sirene) au 31/12/2020

Activité des établissements



Source : Insee, Répertoire des entreprises et des établissements⁴ (Sirene) au 31/12/2020

Activité des établissements de service



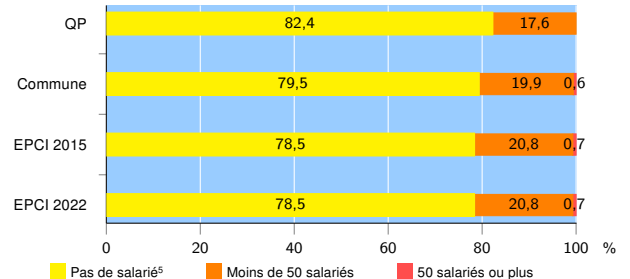
Source : Insee, Répertoire des entreprises et des établissements⁴ (Sirene) au 31/12/2020

Démographie d'établissements

	QP	Commune	EPCI 2015	EPCI 2022
Créations et transferts d'établissements	110	10 494	16 256	16 256
Part des transferts (%)	16,4	18,8	20,1	20,1
Part des créations (%)	83,6	81,2	79,9	79,9
Part de micro-entrepreneurs parmi les créations d'établissements (%)	65,2	64,7	62,6	62,6
Taux de créations et transferts (%)	19,2	26,2	25,0	25,0

Source : Insee, Répertoire des entreprises et des établissements⁴ (Sirene) en 2021

Taille des établissements



Source : Insee, Répertoire des entreprises et des établissements⁴ (Sirene) au 31/12/2020

¹ : À l'exception des automobiles et des motocycles

² : Services aux entreprises

³ : Services aux particuliers

⁴ : Établissements du champ marchand non agricole

⁵ : Y compris inconnu et non enregistré

Signes conventionnels utilisés

s : secret statistique (y compris entre indicateurs et entre zones géographiques)

nd : donnée non disponible ou non diffusable

/// : donnée non calculable (ex. pas d'EPCI 2015)