

Tissu économique

Zone étudiée

QP Figuerolles (QP034010)

Zones de comparaison

Commune 2021 : Montpellier

EPCI 2015 : Montpellier Méditerranée Métropole

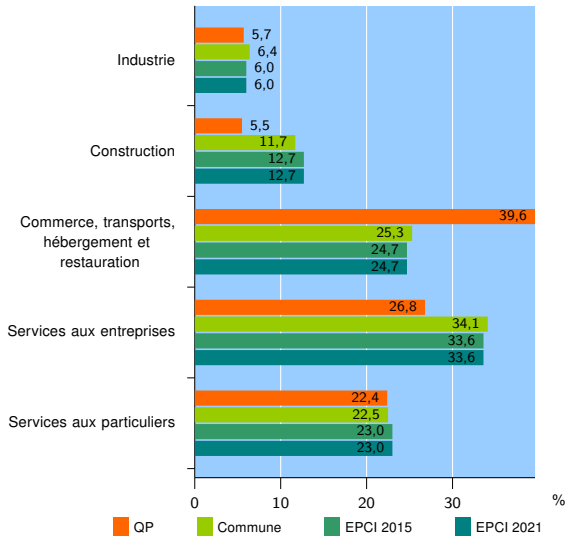
EPCI 2021 : Montpellier Méditerranée Métropole

Activité des établissements

	QP	Commune	EPCI 2015	EPCI 2021
Nombre d'établissements	548	37 118	60 292	60 292
Industrie	31	2 374	3 624	3 624
Construction	30	4 340	7 635	7 635
Commerce, transports, hébergement et restauration	217	9 376	14 890	14 890
Dont : commerce de gros ¹	9	1 185	2 288	2 288
commerce de détail ¹	101	3 761	5 908	5 908
Services aux entreprises	147	12 667	20 296	20 296
Services aux particuliers	123	8 361	13 847	13 847
Dont : enseignement, santé et action sociale	58	5 801	9 437	9 437

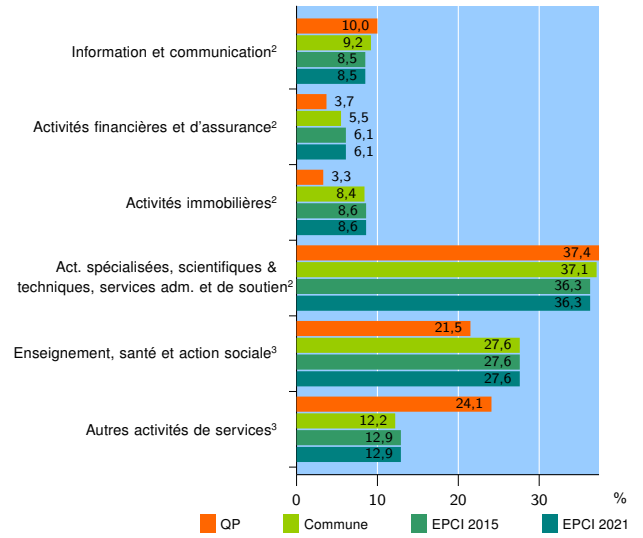
Source : Insee, Répertoire des entreprises et des établissements⁴ (Sirene) au 31/12/2019

Activité des établissements



Source : Insee, Répertoire des entreprises et des établissements⁴ (Sirene) au 31/12/2019

Activité des établissements de service



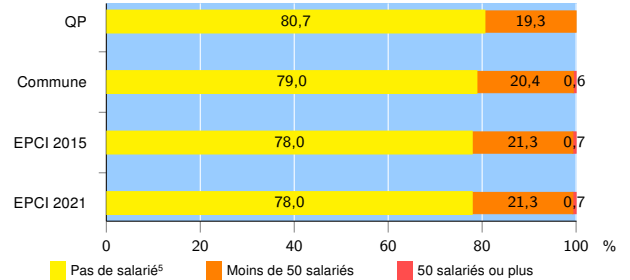
Source : Insee, Répertoire des entreprises et des établissements⁴ (Sirene) au 31/12/2019

Démographie d'établissements

	QP	Commune	EPCI 2015	EPCI 2021
Créations et transferts d'établissements	94	9 121	14 096	14 096
Part des transferts (%)	23,4	19,3	20,9	20,9
Part des créations (%)	76,6	80,7	79,1	79,1
Part de micro-entrepreneurs parmi les créations d'établissements (%)	75,0	63,4	61,8	61,8
Taux de créations et transferts (%)	17,2	24,6	23,4	23,4

Source : Insee, Répertoire des entreprises et des établissements⁴ (Sirene) en 2020

Taille des établissements



Source : Insee, Répertoire des entreprises et des établissements⁴ (Sirene) au 31/12/2019

¹ : À l'exception des automobiles et des motocycles

² : Services aux entreprises

³ : Services aux particuliers

⁴ : Établissements du champ marchand non agricole

⁵ : Y compris inconnu et non enregistré

Signes conventionnels utilisés

s : secret statistique (y compris entre indicateurs et entre zones géographiques)

nd : donnée non disponible ou non diffusable

/// : donnée non calculable (ex. pas d'EPCI 2015)